
Comune di Bergeggi

Provincia di Savona

IL BILANCIO FINANZIARIO ARMONIZZATO:

DOCUMENTO UNICO DI PROGRAMMAZIONE

2016 - 2018

Indice

Nota Tecnica introduttiva

Popolazione dell'Ente

Struttura dell'Ente

Sezione Strategica (SeS)

Indicatori utilizzati

Grado di autonomia finanziaria

Pressione fiscale locale e restituzione erariale pro-capite

Rigidità del bilancio

Grado di rigidità pro-capite

Costo del Personale

Propensione agli investimenti

Elementi di valutazione della Sezione strategica

Analisi investimenti previsti e realizzazione opere pubbliche

Programmi e progetti di investimento in corso di esecuzione e non ancora conclusi

Tributi e tariffe dei servizi pubblici

Spesa corrente con specifico riferimento alla gestione delle funzioni fondamentali, qualità dei servizi resi e obiettivi di servizio

Analisi delle necessità finanziarie e strutturali per l'espletamento dei programmi ricompresi delle varie missioni

La gestione del patrimonio

Reperimento e impiego di risorse straordinarie e in conto capitale

Indebitamento

Equilibri della situazione corrente e generali del bilancio e relativi equilibri in termini di cassa

Analisi Entrate: Politica Fiscale

Analisi Entrate: Trasferimenti Correnti

Parte spesa: analisi dettagliata programmi all'interno delle missioni

Missione 1 - Servizi istituzionali, generali e di gestione

Missione 2 - Giustizia

Missione 3 - Ordine pubblico e sicurezza

Missione 4 - Istruzione e diritto allo studio

Missione 5 - Tutela e valorizzazione dei beni e delle attività culturali

Missione 6 - Politiche giovanili, sport e tempo libero

Missione 7 - Turismo

Missione 8 - Assetto del territorio ed edilizia abitativa

Missione 9 - Sviluppo sostenibile e tutela del territorio e dell'ambiente

Missione 10 - Trasporti e diritto alla mobilità

Missione 11 - Soccorso civile

Missione 12 - Diritti sociali, politiche sociali e famiglia

Missione 13 - Tutela della salute

Missione 14 - Sviluppo economico e competitività

Missione 15 - Politiche per il lavoro e la formazione professionale

Missione 16 - Agricoltura, politiche agroalimentari e pesca

Missione 17 - Energia e diversificazione delle fonti energetiche

Missione 18 - Relazioni con le altre autonomie territoriali e locali

Missione 19 - Relazioni internazionali

Missione 20 - Fondi e accantonamenti

Missione 50 - Debito pubblico

Missione 60 - Anticipazioni finanziarie

Missione 99 - Servizi per conto terzi

Analisi e valutazione degli impegni pluriennali già assunti

Programmazione Lavori Pubblici in conformità al programma triennale

Programmazione fabbisogno personale a livello triennale e annuale

Piano alienazioni e valorizzazioni beni patrimoniali

Considerazioni Finali

1.- Nota tecnica introduttiva -

Dal 1 Gennaio 2016 entreranno in vigore in modo quasi completo i principi contabili contenuti nel D.Lgs. 118/2011 e, in particolare il principio contabile inerente la Programmazione di Bilancio – Allegato 4/1 al D.Lgs. 118/2011.

In base a quanto previsto nel suddetto principio contabile, i Comuni sono tenuti a predisporre, in luogo della vecchia Relazione Previsionale e Programmatica, il Documento Unico di Programmazione (D.U.P).

Il D.U.P. deve essere redatto sulla base dei principi e con i contenuti disciplinati al punto 8 del Principio Contabile inerente la Programmazione di Bilancio.

Il principio contabile prevede obbligatoriamente che il D.U.P. sia composto di due sezioni: la Sezione Strategica (SeS) e la Sezione Operativa (SeO). La prima ha un orizzonte temporale di riferimento pari a quello del mandato amministrativo; la seconda pari a quello del bilancio di previsione.

Per i Comuni con popolazione fino a 5.000 abitanti, il punto 8.4 del Principio contabile inerente la programmazione di Bilancio, come introdotto dal D.M. 20.5.2015, vi è la possibilità di adozione di un D.U.P. semplificato.

Il D.U.P. dovrebbe essere, di norma, predisposto dalla Giunta e presentato al Consiglio entro il 31 luglio.

Poiché il Comune di Bergeggi ha un popolazione pari a 1.133 abitanti (dati al 30/11/2015), la redazione del presente D.U.P. seguirà la forma prevista per il D.U.P.

Si ritiene opportuno effettuare alcune premesse ai principi contabili che stanno alla base dei nuovi bilanci secondo quanto previsto dal D.Lgs. 118/2011 al fine di introdurre e fare comprendere l'impostazione del Documento Unico di Programmazione e dei suoi contenuti essenziali.

La spesa è articolata in missioni, programmi e titoli, sostituendo la precedente struttura per titoli, funzioni, servizi e interventi. L'elencazione di missioni e programmi non è a discrezione dell'Ente, bensì è tassativamente definita dalla normativa, diversamente dai programmi contenuti nel bilancio ex DPR 194/1996, che potevano essere scelti dal Comune, in funzione delle priorità delineate nelle linee programmatiche di mandato.

Quanto alle entrate, la tradizionale classificazione per titoli, categorie e risorse è stata sostituita nel bilancio armonizzato dall'elencazione di titoli e tipologie.

Nel principio contabile inerente la Programmazione di Bilancio, sono elencati i documenti che vanno allegati al Bilancio armonizzato, sotto forma di riepiloghi, quadri riassuntivi, allegati e sono i seguenti:

- prospetto esplicativo del risultato presunto di amministrazione;
- prospetto concernente la composizione per missioni e programmi del Fondo Pluriennale vincolato;
- prospetto concernente la composizione del fondo crediti di dubbia esigibilità;
- riepilogo delle entrate per titoli e tipologie;
- riepilogo delle spese per titoli,
- bilancio entrate per titolo e tipologia e spese per missioni, programmi e titoli;

Si precisa, che i livelli di ulteriore dettaglio rientrano nella sfera di competenza della Giunta (quanto ai macroaggregati) o dei dirigenti (quanto alle articolazione di entrate e spese al livello IV del piano dei conti finanziario) e, pertanto, ai sensi degli articoli 13 e 15 del decreto legislativo 23/6/2011 n. 118 "Disposizioni in materia di armonizzazione dei sistemi contabili e degli schemi di bilancio delle Regioni, degli enti locali e dei loro organismi, a norma degli articoli 1 e 2 della legge

Documento Unico di Programmazione 2016/2018

5 maggio 2009, n. 42”, l’unità di voto elementare da parte del Consiglio è rappresentata dalla tipologia in entrata e dal programma in spesa.

Va, altresì, aggiunto, che il bilancio armonizzato, che copre un triennio (2016-2018) affianca, per quanto attiene il primo anno di esercizio (2016), ai dati di competenza anche le previsioni di cassa, a differenza dello schema previgente, in cui i dati di cassa erano riportati solo a consuntivo, senza alcun riferimento alle previsioni. Anche nel D.U.P. i dati finanziari inerenti la prima annualità riportano, oltre la competenza, anche la cassa.

Altra novità da sottolineare per quanto attiene il Bilancio armonizzato è la presenza di due nuove importanti voci : una è rappresentata dal Fondo Pluriennale Vincolato che troviamo esposto in due punti del bilancio: il Fondo Pluriennale Vincolato presente nelle entrate relativamente alla quota di parte corrente e a quella di parte capitale che rappresenta le quote di somme provenienti dal bilancio dell’esercizio precedente, con esigibilità nel 2016 a cui corrispondono gli importi nella parte spesa rilevati nelle voci “di cui già impegnato”; e il Fondo Pluriennale Vincolato presente e indicato nelle voci di spesa che rappresenta la parte di spesa del 2016-2017-2018 che avrà esigibilità negli anni successivi. L’altra novità del bilancio armonizzato è la voce, in spesa, del Fondo Crediti di Dubbia Esigibilità.

Il FCDE rappresenta un vero e proprio capitolo di spesa che va a coprire, prudenzialmente, la potenziale non esigibilità sugli stanziamenti di entrata del Titolo I e del Titolo III, calcolata sulla media degli ultimi 5 anni del rapporto tra incassi e accertamenti di ciascuna risorsa di entrata.

Secondo quanto disposto dal D.lgs. 118/2011 l’entità del FCDE deve essere obbligatoriamente pari almeno alle seguenti percentuali calcolate sull’importo determinato secondo l’applicazione del calcolo della media dei cinque anni:

- Anno 2016 55 %
- Anno 2017 70%
- Anno 2018 85%

Nel presente schema di bilancio ci si è attenuti alle percentuali attualmente previste e vigenti.

- Struttura dell'Ente -

TIPOLOGIA	ESERCIZIO IN CORSO	PROGRAMMAZIONE PLURIENNALE		
		Anno 2016	Anno 2017	Anno 2018
1.3.2.1 - Asili nido n. ____	Posti n. ____	Posti n. ____	Posti n. ____	Posti n. ____
1.3.2.2 - Scuole infanzia n. 1	Posti n. 28	Posti n. 28	Posti n.28	Posti n. 28
1.3.2.3 - Scuole primarie n. 1	Posti n. 60	Posti n. 60	Posti n.60	Posti n. 60
1.3.2.4 - Scuole medie n. ____	Posti n. ____	Posti n. ____	Posti n. ____	Posti n. ____
1.3.2.5 - Strutture residenziali per anziani n. ____	Posti n. ____	Posti n. ____	Posti n. ____	Posti n. ____
1.3.2.6 - Farmacie Comunali	n. ____	n. ____	n. ____	n. ____
1.3.2.7 - Rete fognaria in Km.				
- bianca	8	8	8	8
- nera	13	13	13	13
- mista				
1.3.2.8 - Esistenza depuratore	SI	SI	SI	SI
1.3.2.9 - Rete acquedotto in Km.	20	20	20	20
1.3.2.10 - Attuazione servizio Idrico integrato	SI)	SI	SI	SI
1.3.2.11 - Aree verdi, parchi, giardini	n. 25	n. 25	n. 26	n. 26
1.3.2.12 - Punti luce illuminazione pubblica	n. 896	n. 897	n. 897	n. 897
1.3.2.13 - Rete gas in Km.				
1.3.2.14 - Raccolta rifiuti in q:				
- civile				
- industriale				
- racc. diff.ta	SI	SI	SI	SI
1.3.2.15 - Esistenza discarica	NO	NO	NO	NO
1.3.2.16 - Mezzi operativi	n. ____	n. ____	n. ____	n. ____
1.3.2.17 - Veicoli	n. 14	n. 14	n. 14	n. 14
1.3.2.18 - Centro elaborazione dati	NO	NO	NO	NO
1.3.2.19 - Personal computer	n. 47	n. 47	n. 47	n. 47

DOCUMENTO UNICO DI PROGRAMMAZIONE 2016 - 2018

DUP: Sezione Strategica (SeS) *DUP: Sezione Strategica (SeS) –*

Il D.lgs. 118/2011 prevede e disciplina, al punto 8, 8.1. e 8.2., tra i documenti di Programmazione, la predisposizione del Documento Unico di Programmazione (DUP) in forma completa, documento che deve essere composto da una Sezione Strategica – SeS -(che copre la durata del mandato amministrativo) che deve rappresentare le linee strategiche e di governo e di una Sezione Operativa –SeO - (limitata al triennio di gestione).

Dovendo coprire la durata del mandato amministrativo, la presente Sezione Strategica riguarderà il periodo sino *alla primavera del 2019 (data di scadenza del mandato elettorale)* e quanto in esso contenuto dovrà integrarsi con i contenuti delle Linee Programmatiche di mandato di cui all'art. 46, comma 3 del D.Lgs. 267/2000 e individua, in coerenza con il quadro normativo di riferimento, gli indirizzi strategici dell'Ente.

In particolare, la SeS individua, in coerenza con il quadro normativo di riferimento e con gli obiettivi generali di finanza pubblica, le principali scelte che caratterizzano il programma dell'Amministrazione da realizzare nel corso del mandato amministrativo e che possono avere un impatto di medio e lungo periodo, le politiche di mandato che l'Ente vuole sviluppare nel raggiungimento delle proprie finalità istituzionali e nel governo delle proprie funzioni fondamentali e gli indirizzi generali di programmazione riferiti al periodo di mandato.

- Indicatori utilizzati -

Benché non siano ancora stati definiti a livello centrale gli indicatori di bilancio previsti dal Nuovo D.lgs. 118/2011 al fine dell'armonizzazione dei bilanci, si ritiene utile rappresentare la situazione strutturale del comune attraverso l'esposizione di dati di una serie di indicatori finanziari che interessano aspetti diversi della gestione dell'Ente.

Si riportano di seguito i principali indicatori che normalmente vengono scelti ed allegati ai documenti che riguardano il Piano delle Performance e il Controllo strategico.

- *Grado di autonomia dell'Ente;*
- *Pressione fiscale locale e restituzione erariale pro-capite;*
- *Grado di rigidità del bilancio;*
- *Grado di rigidità pro-capite;*
- *Costo del personale;*
- *Propensione agli investimenti.*

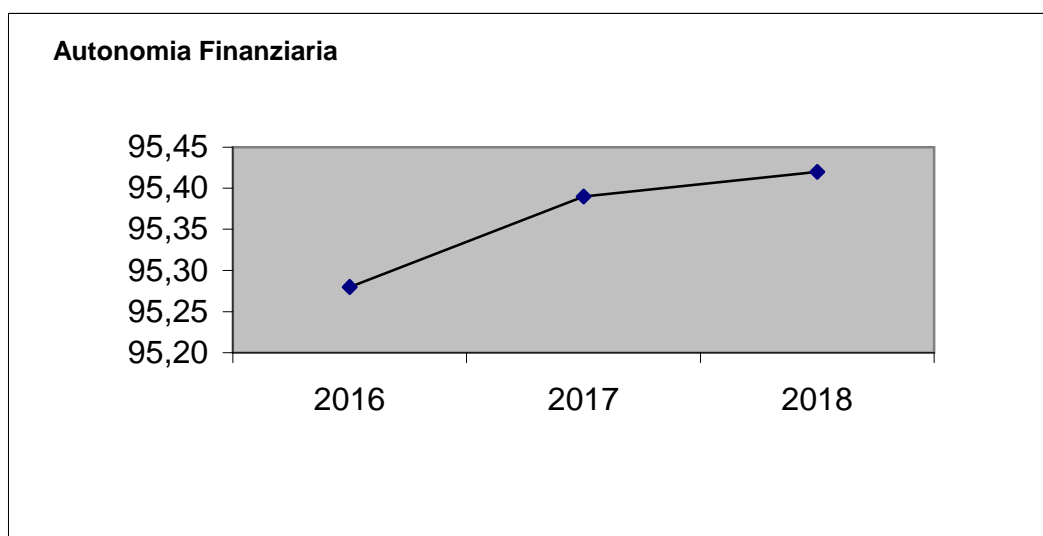
Grado di autonomia finanziaria

Le entrate correnti costituiscono le risorse destinate alla gestione dei servizi comunali; di questo importo complessivo le entrate tributarie ed extratributarie indicano la parte direttamente o indirettamente reperita dall'ente. I trasferimenti correnti dello Stato, Regione ed altri enti formano invece le entrate derivate, quali risorse di terzi destinate a finanziare parte della gestione corrente.

Il grado di autonomia finanziaria rappresenta un indice della capacità dell'ente di reperire con mezzi propri le risorse necessarie al finanziamento di tutte le spese di funzionamento dell'apparato comunale, erogazione di servizi ecc...

L'analisi dell'autonomia finanziaria assume una crescente rilevanza in un periodo di forte decentramento e di progressiva fiscalizzazione locale. Il sistema finanziario degli enti locali, in passato basato prevalentemente sui trasferimenti statali, è ora basato prevalentemente sull'autonomia finanziaria dei Comuni, ossia sulla capacità dell'ente di reperire, con mezzi propri, le risorse da destinare al soddisfacimento dei bisogni della collettività.

Autonomia Finanziaria	Anno 2016	Anno 2017	Anno 2018
<u>Entrate tributarie + Entrate extratributarie</u> <u>Entrate Correnti</u>	95,28 %	95,39 %	95,42 %

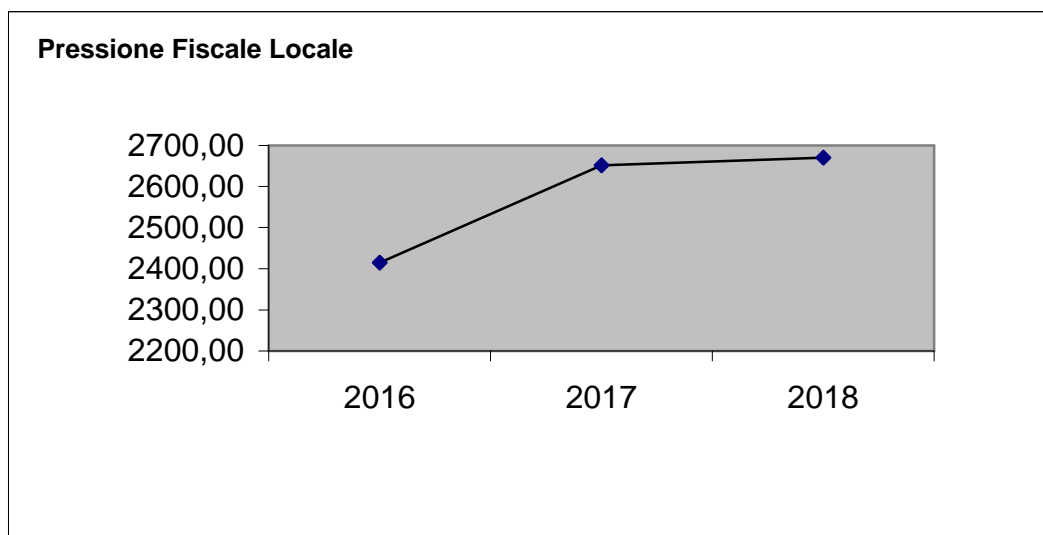


(*** Descrizione / Note Aggiuntive)

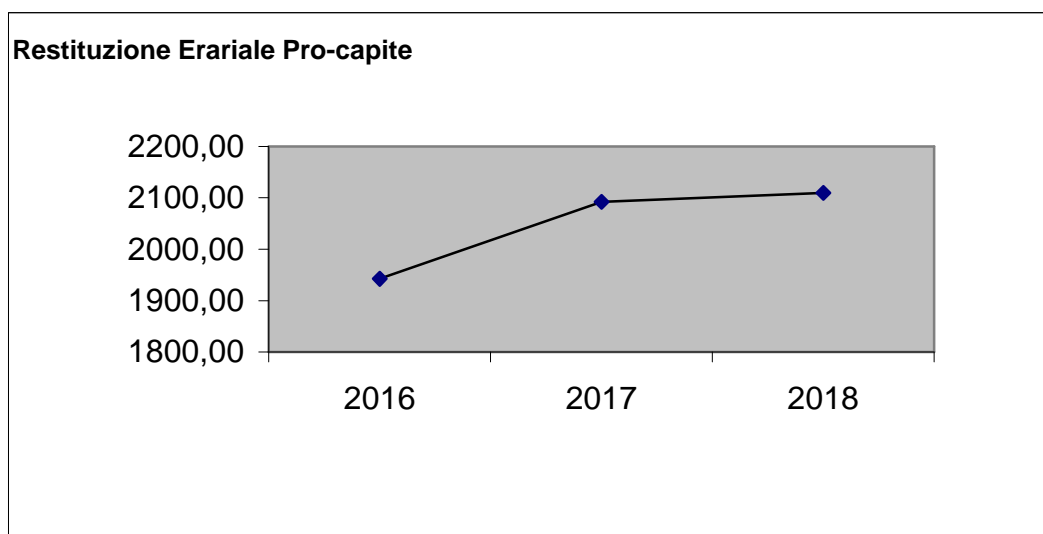
Pressione fiscale locale e restituzione erariale pro-capite

Sono indicatori che consentono di individuare la pressione fiscale pro-capite e quanto viene trasferito pro-capite dallo Stato

Pressione entrate proprie pro-capite	Anno 2016	Anno 2017	Anno 2018
<u>Entrate tributarie + Entrate extratributarie</u> <u>N.Abitanti</u>	€ 2.414,57	€ 2.651,33	€ 2.670,23



Pressione tributaria pro-capite	Anno 2016	Anno 2017	Anno 2018
<u>Entrate tributarie</u> <u>N.Abitanti</u>	€ 1.942,57	€ 2.092,17	€ 2.109,31



Ai fini della verifica dell'attendibilità delle entrate e congruità delle spese previste per gli esercizi 2016-2018, alla luce della manovra disposta dall'ente, sono state analizzate in particolare le voci di bilancio appresso riportate.

Imposta municipale propria

Il gettito, determinato sulla base:

- dell'art. 1, comma 380 della Legge 24/12/2012 n. 228;
- delle aliquote per l'anno 2016 in variazione rispetto all'aliquota base ai sensi dei commi da 6 a 10 dell'art. 13 D.L. n. 201 del 6/12/2011 e sulla base del regolamento del tributo

è stato previsto in euro 1.620.932,00 al lordo del Fondo di Solidarietà ammontante ad € 522.000,00 Anche per l'anno 2016, ai sensi del Regolamento Comunale, sono assimilate all'abitazione principale le unità immobiliari possedute, a titolo di proprietà o di usufrutto, da anziani o disabili che acquisiscono la residenza in istituti di ricovero o sanitari a seguito di ricovero permanente, a condizione che la stessa non risulti locata. Ai fini dell'applicazione del periodo precedente, si considerano anziani le persone fisiche di età superiore a 70 anni, e disabili quelle con disabilità riconosciuta di almeno il 75 per cento.

Il gettito derivante dall'attività di controllo delle dichiarazioni ICI/IMU di anni precedenti è previsto in euro 26.000,00.

L'ente dovrà provvedere a norma dell'art. 31, comma 19 della Legge 27/12/2002 n. 289 a comunicare ai proprietari la natura di area fabbricabile del terreno posseduto.

TASI

L'ente ha previsto nel bilancio 2016, tra le entrate tributarie la somma di euro 6.500,00. Il tributo sui servizi indivisibili (TASI) istituito con i commi da 669 a 681 dell'art.1 della legge 147/2013, con una diminuzione di euro 150.305,70 rispetto alle somme accertate con il rendiconto 2015 per effetto principalmente dell'abolizione della Tasi sulla abitazione principale escluse le categorie catastali A1,A/8 e A/9.

L'aliquota massima complessiva dell'IMU e della TASI non supera i limiti prefissati dalla sola IMU per ciascuna tipologia di immobile come disposto dal comma 677 dell'art.1 della legge 147/2013.

Ai sensi della L. 208/2015 sono escluse dall'applicazione dal tributo TASI le abitazioni principali e le relative pertinenze, ad eccezione delle unità abitative classificate nelle categorie catastali A/1, A/8, A/9 per le quali continua ad applicarsi.

Addizionale comunale Irpef

Il Comune di Berguggi, con deliberazione del Consiglio Comunale n. 22 del 22/06/2012, ha istituito l'Addizionale Comunale all'IRPEF e approvato il relativo regolamento con decorrenza dal 01 gennaio 2012.

L'addizionale è dovuta al Comune in cui la persona fisica ha il domicilio fiscale al 1° gennaio dell'anno di riferimento e si calcola, applicando l'aliquota stabilita, al reddito complessivo determinato ai fini dell'imposta sul reddito delle persone fisiche, al netto degli oneri deducibili riconosciuti ai fini di tale imposta.

Il versamento è effettuato in acconto e a saldo, unitamente al saldo dell'imposta sul reddito delle persone fisiche.

Per i **redditi da lavoro dipendente e assimilati**, l'acconto dell'addizionale dovuta è determinato dai sostituti d'imposta, e il relativo importo è trattenuto in un numero massimo di 9 rate mensili a partire dal mese di Marzo. Il saldo è determinato all'atto delle operazioni di conguaglio e il relativo importo è trattenuto in un numero massimo di undici rate, a partire dal mese di gennaio dell'anno successivo. In caso di cessazione del rapporto di lavoro, l'addizionale residua dovuta e prelevata in un'unica soluzione.

Per i **redditi diversi da lavoro dipendente o assimilati**, la determinazione e il pagamento dell'Addizionale avviene in sede di dichiarazione dei redditi.

Il Comune di Bergeggi ha deliberato una **soglia di esenzione** dal pagamento dell'addizionale per tutti coloro che risultino titolari di un **reddito complessivo IRPEF inferiore a 15.000 euro**. Detta soglia fissa il tetto di reddito al di sotto del quale l'addizionale non è dovuta, ma **NON COSTITUISCE FRANCHIGIA**, per i redditi superiori l'addizionale si calcola sull'intero importo del reddito imponibile, applicando le aliquote stabilite per ciascuno scaglione.

Per il 2016 sono state confermate le seguenti aliquote:

Scaglioni di reddito complessivo	Aliquota addizionale comunale IRPEF
Fino a € 15.000	0,10%
Oltre € 15.000 e fino a € 28.000	0,20%
Oltre € 28.000 e fino a € 55.000	0,30%
Oltre € 55.000 e fino a € 75.000	0,60%
Oltre € 75.000	0,80%

TARI

L'ente ha previsto nel bilancio 2016, la somma di euro 454.683,00 con un aumento di euro 46.428,00 rispetto al rendiconto 2015, per la tassa sui rifiuti istituita con i commi da 641 a 668 dell'art.1 della legge 147/2013.

La tariffa è determinata sulla base della copertura integrale dei costi di investimento e di esercizio del servizio rifiuti compresi quelli relativi alla realizzazione ed esercizio della discarica ad esclusione dei costi relativi ai rifiuti speciali al cui smaltimento provvedono a proprie spese i relativi produttori comprovandone il trattamento. Vi è un aumento medio del 10% per le utenze domestiche ed un aumento medio del 8% per le utenze non domestiche.

Ai sensi della Legge n. 221/2015 articolo 37 comma 1, è stata inserita la riduzione TARI nella misura del 5% della quota fissa e del 5% della quota variabile della tariffa per le utenze domestiche che effettuano compostaggio aerobico per i propri rifiuti organici.

T.O.S.A.P. (Tassa sull'occupazione di spazi ed aree pubbliche)

Il gettito della tassa sull'occupazione di spazi e aree pubbliche è stato stimato in euro 16.500,00 (permanente € 10.500,00, temporanea € 6.000,00), importo in diminuzione di € 3.760,00 rispetto alla somma accertata con il rendiconto 2015.

Risorse relative al recupero dell'evasione tributaria

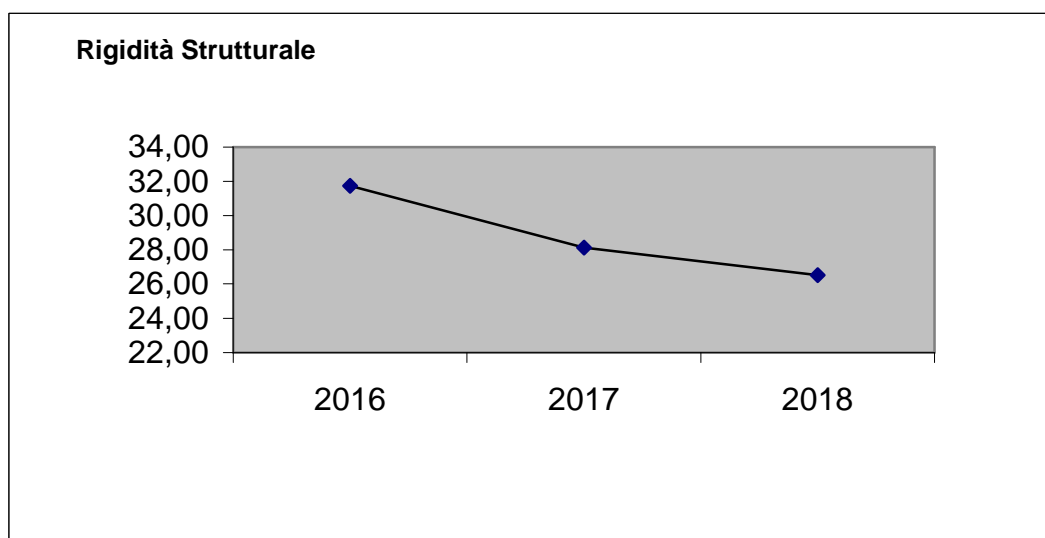
Le entrate relative all'attività di controllo delle dichiarazioni subiscono le seguenti variazioni:

Tributo	Accertamento2015	Previsione 2016	Previsione 2017	Previsione 2018
ICI	19.068,82	6.00,00	2.000,00	1.000,00
IMU	125.832,43	20.000,00	50.000,00	50.000,00
TARI	53.335,77	40.000,00	45.000,00	45.000,00
COSAP	//	//	//	//
Imp.pubblicità	//	//	//	//

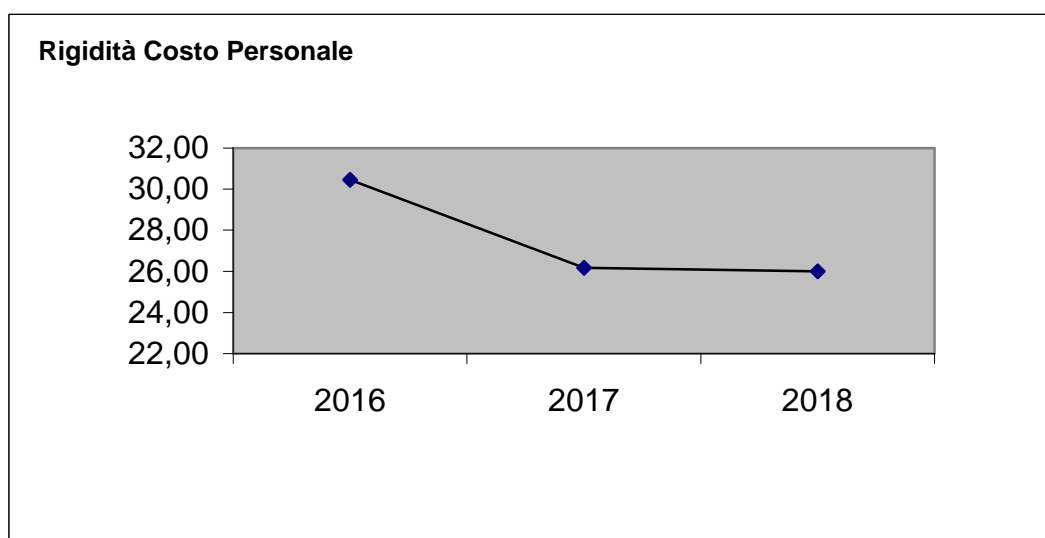
Rigidità del bilancio

L'indicatore di rigidità del bilancio viene normalmente rappresentato dal rapporto tra Spese del personale e Oneri per il rimborso dei mutui rispetto alle entrate correnti. L'indice indica quindi la quota di bilancio che risulta libera per essere utilizzata per spese di esercizio.

Rigidità strutturale	Anno 2016	Anno 2017	Anno 2018
<u>Spese personale + Rimborso mutui + interessi</u> <u>Entrate Correnti</u>	31,74 %	28,12 %	26,51 %

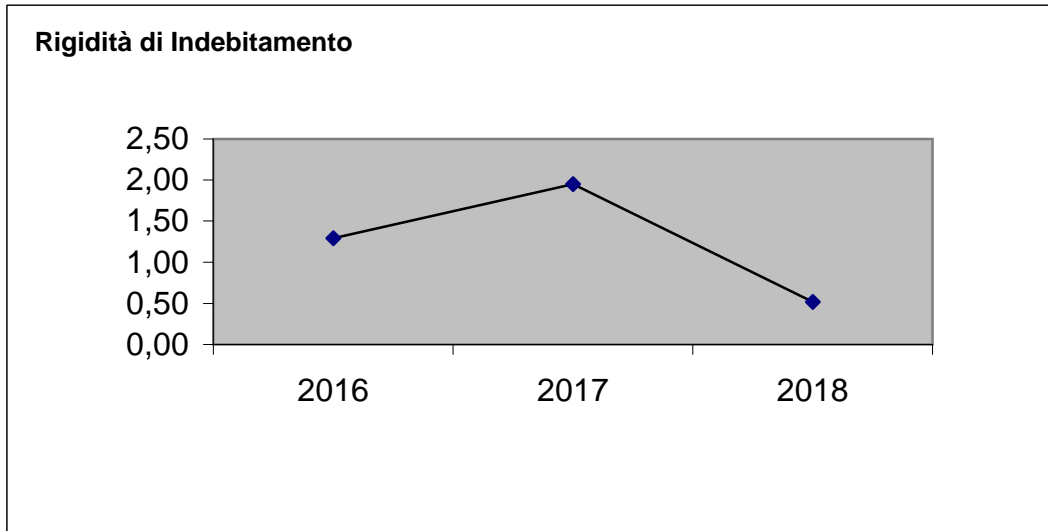


Rigidità costo personale	Anno 2016	Anno 2017	Anno 2018
<u>Spese personale</u> <u>Entrate Correnti</u>	30,45 %	26,16 %	25,99 %



Documento Unico di Programmazione 2016/2018

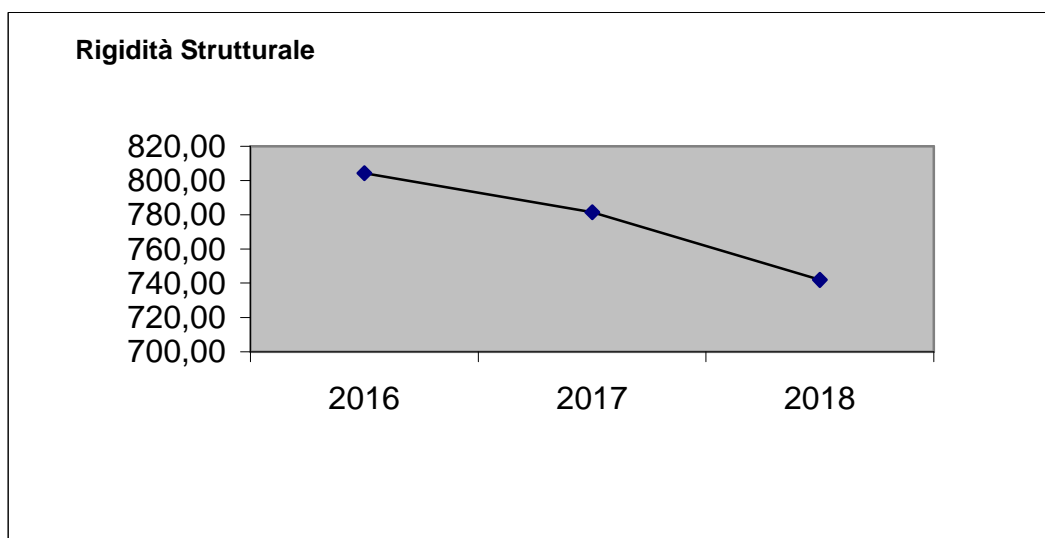
Rigidità indebitamento	Anno 2016	Anno 2017	Anno 2018
<u>Rimborso mutui + interessi</u> <u>Entrate Correnti</u>	1,29 %	1,95 %	0,52 %



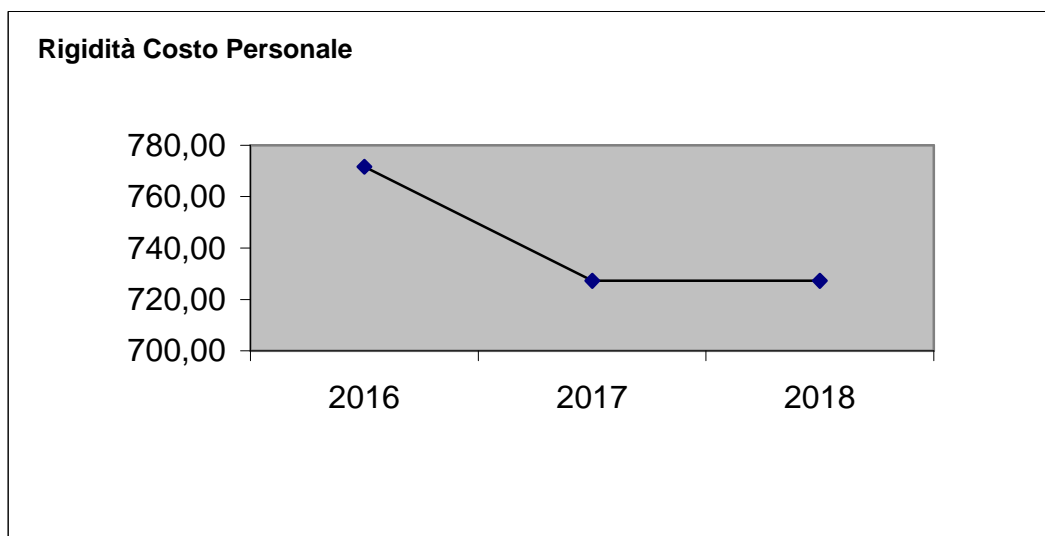
Grado di rigidità pro-capite

Il grado di rigidità del bilancio va valutato in relazione alle dimensioni demografiche del comune e quindi al numero di abitanti e serve ad esprimere il costo pro-capite a carico di ciascun cittadino.

Rigidità strutturale pro-capite	Anno 2016	Anno 2017	Anno 2018
$\frac{\text{Spese personale + Rimborso mutui + interessi}}{\text{N.Abitanti}}$	804,34 €	781,49 €	741,85 €

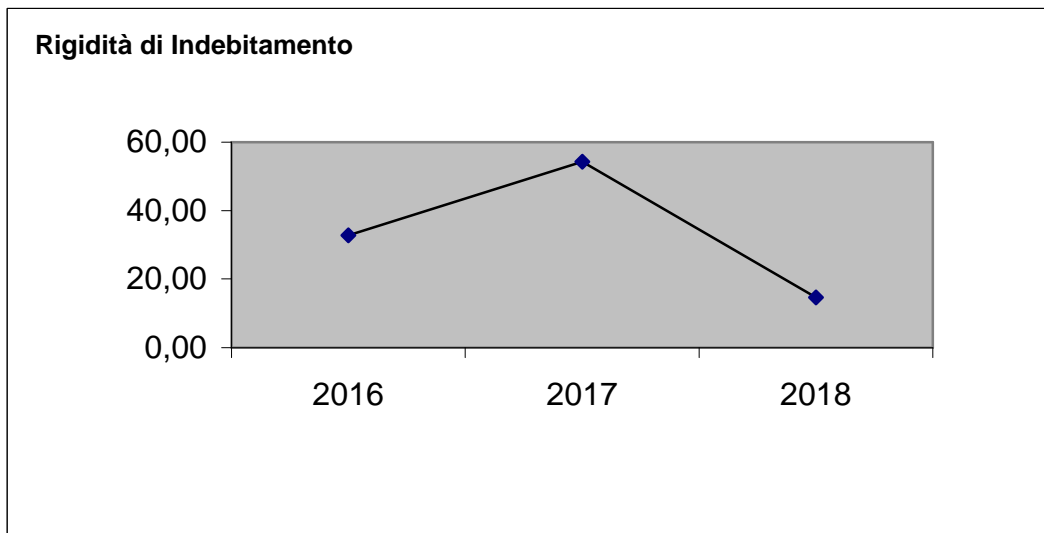


Rigidità costo personale pro-capite	Anno 2016	Anno 2017	Anno 2018
$\frac{\text{Spese personale}}{\text{N abitanti}}$	771,58 €	727,19 €	727,19 €



Documento Unico di Programmazione 2016/2018

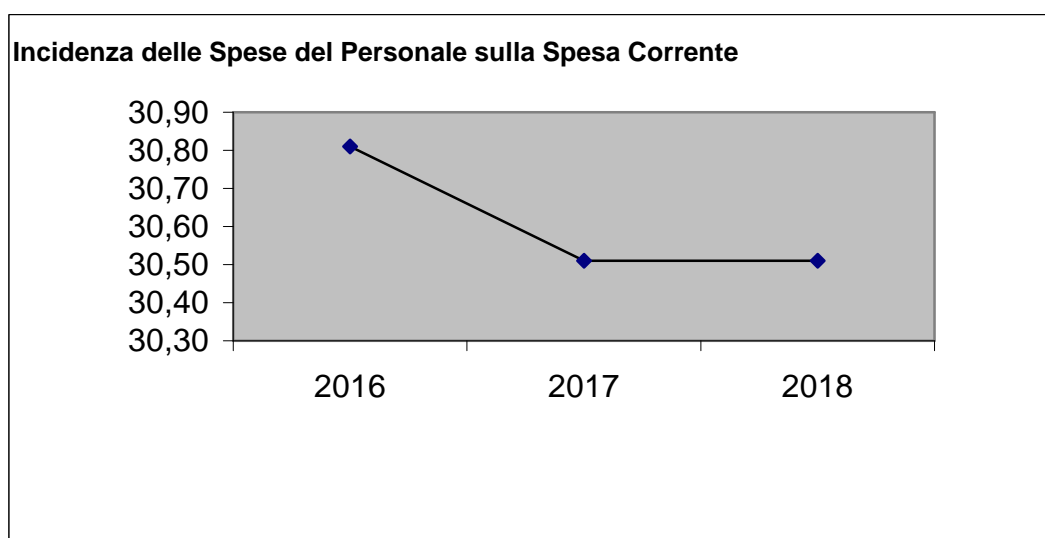
Rigidità indebitamento pro-capite	<i>Anno 2016</i>	<i>Anno 2017</i>	<i>Anno 2018</i>
<u>Rimborso mutui + interessi</u> <u>N.abitanti</u>	32,76 €	54,30 €	14,66 €



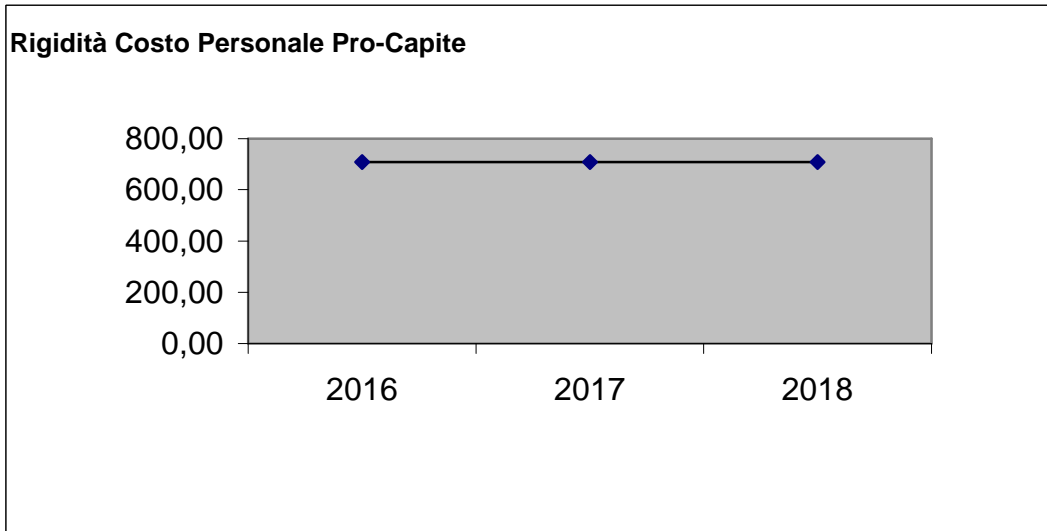
Costo del Personale

L'incidenza del costo del personale si misura prendendo a riferimento il costo del personale rispetto al totale delle spese correnti per valutare l'incidenza delle spese di personale sulle spese correnti di bilancio oppure prendendo a riferimento il costo di personale rispetto alle entrate correnti per valutare quanta parte delle entrate correnti è assorbita da spese di personale oppure, ancora, prendendo a riferimento il costo del personale rispetto alla popolazione.

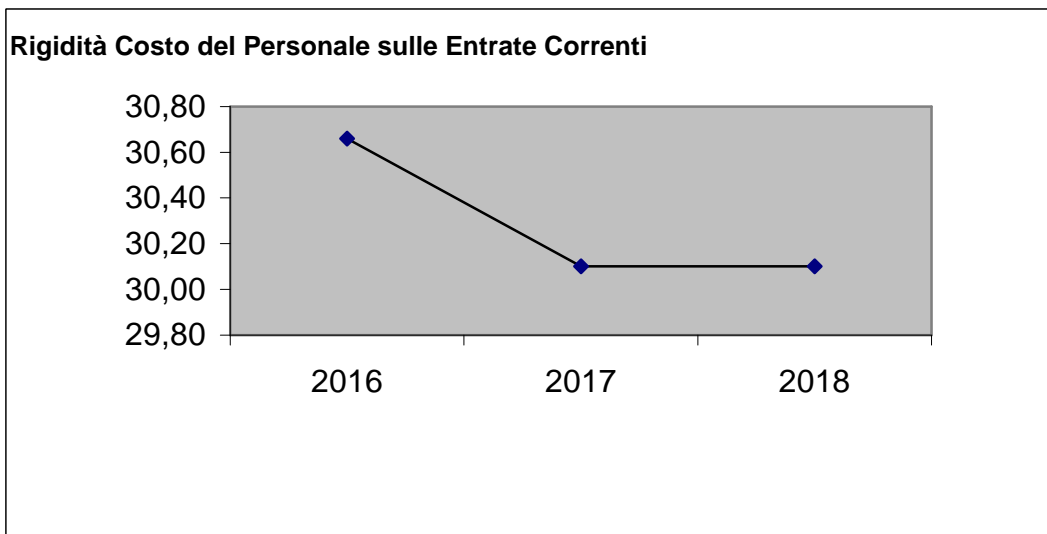
Incidenza spese personale su spesa corrente	Anno 2016	Anno 2017	Anno 2018
$\frac{\text{Spese personale}}{\text{Spese correnti}}$	30,81 %	30,51 %	30,51 %



Rigidità costo personale pro-capite	Anno 2016	Anno 2017	Anno 2018
$\frac{\text{Spese personale}}{\text{N abitanti}}$	709,44 €	709,44 €	709,44 €



Rigidità costo personale su entrata corrente	<i>Anno 2016</i>	<i>Anno 2017</i>	<i>Anno 2018</i>
<u>Spesa personale</u> <u>Entrate correnti</u>	30,66 %	30,10 %	30,10 %



Propensione agli investimenti

Nella corrente sezione si affronteranno i seguenti punti:

Analisi investimenti previsti e realizzazione opere pubbliche

Programmi e progetti di investimento in corso di esecuzione e non ancora conclusi

Tributi e tariffe dei servizi pubblici

Tariffe Servizi Pubblici

Fiscalità Locale

IMU

TASI

TARI

Imposta Pubblicità

Art. 12

Art. 13 (comma 1)

Art. 13 (comma 3 lettera a)b)c))

Art. 14 (commi 1-2-3)

Art. 14 (commi 4-5)

Art. 15 (comma 1)

Art. 15 (commi 2-3-4-5)

Art. 19

Spesa corrente con specifico riferimento alla gestione delle funzioni fondamentali, qualità dei servizi resi e obiettivi di servizio

Analisi delle necessità finanziarie e strutturali per l'espletamento dei programmi ricompresi delle varie missioni

La gestione del patrimonio

Reperimento e impiego di risorse straordinarie e in conto capitale

Indebitamento

Equilibri della situazione corrente e generali del bilancio e relativi equilibri in termini di cassa.

Analisi investimenti previsti e piano delle opere pubbliche.

Non è stato elaborato il piano triennale delle opere pubblico in quanto non sono presenti a bilancio singole opere di valore superiore ad euro 100.000,00

Programmi e progetti di investimento in corso di esecuzione e non ancora conclusi

In riferimento agli investimenti e ai progetti in corso di esecuzione si segnalano i seguenti non ancora ultimati:

Articolo	Descrizione	Impegnato (Cp + Rs)	Pagato (Cp + Rs)	Residui da Riportare
5870 / 25058 / 99	ACQUISTO ATTREZZATURE VARIE PER UFFICI E MANUTENZIONI STRAORDINARIE IMMOBILI DI PROPRIETA'	4.366,11	3.136,65	1.229,46
5970 / 25071 / 99	ACQUISTO MACCHINE, ATTREZZATURE INFORMATICHE E MOBILI UFFICIO FINANZIARIO	1.325,02	1.037,00	288,02
6130 / 21050 / 99	MANUTENZIONE STRAORDINARIA ASCENSORE E SEDE COMUNALE	13.700,48	12.187,80	1.512,68
6270 / 25080 / 99	FONDO PER LA PROGETTAZIONE E L'INNOVAZIONE	77,59	0,00	77,59
6430 / 21084 / 72	10% SOMME DESTINATE A SUPERAMENTO BARRIERE ARCHITETTONICHE	2.374,62	876,00	1.498,62
6430 / 21084 / 73	FONDO ACCORDI BONARI - ART. 12 DPR 554/99 E ART. 240 D.LGS. 163/06	629,20	0,00	629,20
7030 / 21201 / 99	MANUTENZ.STRAORD.SCUOLE ED EDIFICI NON RESID.DEMANIALI PROPRIETA' COMUNALE	1.318,94	1.228,08	90,86
7530 / 21300 / 99	EDIFICIO NUOVA BIBLIOTECA COMUNALE	2.652,00	0,00	2.652,00
7830 / 21401 / 99	AMPLIAMENTO PALESTRA COMUNALE	61.909,44	7.288,94	54.620,50
7830 / 21402 / 99	CAMPO SPORTIVO VALLE D'ADDA: RIFACIMENTO FONDO ERBOSO E TRIBUNE	92.260,30	12.823,50	79.436,80
8030 / 21450 / 99	DEMOLIZ.VOLUMI C/O PARC.FOTOVOLT.E NUOVA REALIZZAZ.EDIFICIO PROMOZIONE TURISTICA	8.589,20	0,00	8.589,20
8230 / 21600 / 99	MANUTENZIONE E SISTEMAZIONE STRAORDINARIA STRADE	17.628,46	10.873,12	6.755,34
8230 / 21601 / 99	INTERVENTI SULLE STRUTTURE STRADALI DI VIA DE NEGRI	35.494,63	0,00	35.494,63
8230 / 21603 / 99	PROGETTO RISTRUTTURAZIONE STRADE	88.276,75	586,12	87.690,63
8230 / 21610 / 99	PARCHEGGIO PUBBLICO IN VIA MILLELIRE	13.466,89	0,00	13.466,89
8230 / 21622 / 99	OBIETTIVO 2: PASSEGGIATA A MARE DAI VET ALLAPARAMASSI	7.966,85	0,00	7.966,85
8330 / 21656 / 99	IMPIANTI DI ILLUMINAZIONE VARI	13.097,10	10.000,00	3.097,10
8330 / 21658 / 99	INTERVENTI PER IMPIANTI DI	10.412,92	8.954,43	1.458,49

Documento Unico di Programmazione 2016/2018

8390 / 27656 / 99	ILLUMINAZIONE VARI DI PROPRIETA' SOLE DEVOLUZIONE ALLA SOC. SO.LE. PER IMPIANTI ILLUMINAZIONE DI PROPRIETA' SOC. SO.LE.	217,32	0,00	217,32
8830 / 21752 / 99	MANUTENZIONE RETE FOGNARIA	34.395,30	13.891,58	20.503,72
8830 / 21753 / 99	RIPRISTINO CONDOTTE FOGNARIE	387,93	0,00	387,93
8910 / 29750 / 99	CONFERIMENTO CAPITALE AL CONSORZIO DEPURAZIONE ACQUE PER MUTUO COPERTURA RINNOVO CONDOTTE	7.775,74	0,00	7.775,74
9030 / 21780 / 99	PIANO RISERVA NATURALE (CONTRIBUTO REGIONALE)	16.398,57	11.161,92	5.236,65
9030 / 21781 / 99	INTERVENTI DI MANUTENZIONE GIARDINI E AREE A VERDE	514,38	0,00	514,38
9030 / 21786 / 99	AREA MARINA PROTETTA ISOLA DI BERGEGGI	79.969,28	14.635,46	65.333,82
9030 / 21789 / 99	INTERVENTI FORNITURA PANNELLI FOTOVOLTAICI	17.435,48	0,00	17.435,48
9030 / 21792 / 99	OBIETTIVO 2: FRUIZIONE TURISTICA GROTTA DELLAGALLERIA	1.163,41	0,00	1.163,41
9030 / 21793 / 99	INTERVENTI MANUTENZIONE RII	372,55	0,00	372,55
	TOTALE:	534.176,46	108.680,60	425.495,86

Tributi e tariffe dei servizi pubblici

Segreteria generale - personale e riorganizzazione: anagrafe - stato civile - elettorale - leva e servizio statistico: utenti del servizio stima media n. 1200, diritti applicati nella misura di legge e, per quelle di competenza, dalle tariffe deliberate dalla GC.;

Polizia municipale - risorse finalizzate codice della strada: proventi da sanzioni violazione codice stradale - risorse in rapporto art. 208 – 4° comma del d.lgs 30/4/92 n. 285, come modificato dall'art. 40 della legge 120/10, che sono vincolate al 50%, oltre dall'art. 142 12-bis. il quale stabilisce che i proventi delle sanzioni derivanti dall'accertamento delle violazioni dei limiti massimi di velocità attraverso l'impiego di apparecchi o di sistemi di rilevamento della velocità ovvero attraverso l'utilizzazione di dispositivi o di mezzi tecnici di controllo a distanza delle violazioni ai sensi dell'articolo 4 del decreto-legge 20 giugno 2002, n. 121, convertito, con modificazioni, dalla legge 1° agosto 2002, n. 168, e successive modificazioni, sono attribuiti, in misura pari al 50 per cento ciascuno, all'ente proprietario della strada su cui è stato effettuato l'accertamento;

Refezione scolastica - trasporto - e altri servizi:

- refezione scolastica utenti n. 88 copertura del servizio in misura del 56,25%, tariffe deliberate dalla GC

- trasporto alunni utenti n. 30 (scuolabus e rimborso trasporti pubblici locali per ragazzi scuole medie) tariffe deliberate dalla GC;

- servizi integrativi scolastici – copertura del servizio nella misura del 24,88%, tariffe deliberate dalla GC;

- Servizio idrico integrato: introito fognatura rapportato alla quantità di acqua erogata - legge n. 549/95;

- Gestione parcheggio demaniale: concessione a terzi dell'area ad uso parcheggio

- Asili nido - servizi per l'infanzia e per i minori: affidamento servizio a cooperativa sociale;

- Centro estivo per bambini: affidamento servizio in convenzione con i comuni di Spotorno

- copertura del servizio nella misura del 12% come da delibera GC;

- Area Marina Protetta: previsti proventi a seguito di rilascio di autorizzazioni varie

Gestione fabbricati: n. 7 immobili ad uso residenza, di proprietà, dati in locazione per situazioni di necessità, canone come da regolamento approvato con deliberazione CC n. 12/2011.

n. 4 immobili uso non abitativo

n. 5 posteggi

Concessione aree cimiteriali: canone in rapporto alle aree concesse.

Concessione in affitto terreni per postazioni ripetitori per telefonia mobile;

Vendita energia fotovoltaica: si prevedono entrate a seguito di vendita di energia "pulita"

Scambio energia sul posto fotovoltaica

Gestione Cosap permanente e temporanea.

Altri proventi: rimborso per concorso nella spesa per il servizio intercomunale di segreteria comunale, fondo rotazione per la progettualità interna ed da parte dell'ufficio tecnico ed introiti vari di recupero, comprese sanzioni amministrative per violazioni a leggi sull'area marina protetta "isola di Bergeggi" aventi destinazione vincolata.

Imposta municipale propria

Il gettito, determinato sulla base:

- dell'art. 1, comma 380 della Legge 24/12/2012 n. 228;
- delle aliquote per l'anno 2016 in variazione rispetto all'aliquota base ai sensi dei commi da 6 a 10 dell'art. 13 D.L. n. 201 del 6/12/2011 e sulla base del regolamento del tributo

è stato previsto in euro 1.620.932,00 al lordo del Fondo di Solidarietà ammontante ad € 522.000,00 Anche per l'anno 2016, ai sensi del Regolamento Comunale, sono assimilate all'abitazione principale le unità immobiliari possedute, a titolo di proprietà o di usufrutto, da anziani o disabili che acquisiscono la residenza in istituti di ricovero o sanitari a seguito di ricovero permanente, a condizione che la stessa non risulti locata. Ai fini dell'applicazione del periodo precedente, si considerano anziani le persone fisiche di età superiore a 70 anni, e disabili quelle con disabilità riconosciuta di almeno il 75 per cento.

Il gettito derivante dall'attività di controllo delle dichiarazioni ICI/IMU di anni precedenti è previsto in euro 26.000,00.

L'ente dovrà provvedere a norma dell'art. 31, comma 19 della Legge 27/12/2002 n. 289 a comunicare ai proprietari la natura di area fabbricabile del terreno posseduto.

TASI

L'ente ha previsto nel bilancio 2016, tra le entrate tributarie la somma di euro 6.500,00. Il tributo sui servizi indivisibili (TASI) istituito con i commi da 669 a 681 dell'art.1 della legge 147/2013, con una diminuzione di euro 150.305,70 rispetto alle somme accertate con il rendiconto 2015 per effetto principalmente dell'abolizione della Tasi sulla abitazione principale escluse le categorie catastali A1, A/8 e A/9.

L'aliquota massima complessiva dell'IMU e della TASI non supera i limiti prefissati dalla sola IMU per ciascuna tipologia di immobile come disposto dal comma 677 dell'art.1 della legge 147/2013.

Ai sensi della L. 208/2015 sono escluse dall'applicazione dal tributo TASI le abitazioni principali e le relative pertinenze, ad eccezione delle unità abitative classificate nelle categorie catastali A/1, A/8, A/9 per le quali continua ad applicarsi

Addizionale comunale Irpef

Il Comune di Bergeggi, con deliberazione del Consiglio Comunale n. 22 del 22/06/2012, ha istituito l'Addizionale Comunale all'IRPEF e approvato il relativo regolamento con decorrenza dal 01 gennaio 2012.

L'addizionale è dovuta al Comune in cui la persona fisica ha il domicilio fiscale al 1° gennaio dell'anno di riferimento e si calcola, applicando l'aliquota stabilita, al reddito complessivo determinato ai fini dell'imposta sul reddito delle persone fisiche, al netto degli oneri deducibili riconosciuti ai fini di tale imposta.

Il versamento è effettuato in acconto e a saldo, unitamente al saldo dell'imposta sul reddito delle persone fisiche.

Per i **redditi da lavoro dipendente e assimilati**, l'acconto dell'addizionale dovuta è determinato dai sostituti d'imposta, e il relativo importo è trattenuto in un numero massimo di 9 rate mensili a partire dal mese di Marzo. Il saldo è determinato all'atto delle operazioni di conguaglio e il relativo importo è trattenuto in un numero massimo di undici rate, a partire dal mese di gennaio dell'anno successivo. In caso di cessazione del rapporto di lavoro, l'addizionale residua dovuta e prelevata in un'unica soluzione.

Per i **redditi diversi da lavoro dipendente o assimilati**, la determinazione e il pagamento dell'Addizionale avviene in sede di dichiarazione dei redditi.

Il Comune di Bergeggi ha deliberato una **soglia di esenzione** dal pagamento dell'addizionale per tutti coloro che risultino titolari di un **reddito complessivo IRPEF inferiore a 15.000 euro**. Detta soglia fissa il tetto di reddito al di sotto del quale l'addizionale non è dovuta, ma NON

Documento Unico di Programmazione 2016/2018

COSTITUISCE FRANCHIGIA, per i redditi superiori l'addizionale si calcola sull'intero importo del reddito imponibile, applicando le aliquote stabilite per ciascuno scaglione.

Per il 2016 sono state confermate le seguenti aliquote:

Scaglioni di reddito complessivo	Aliquota addizionale comunale IRPEF
Fino a € 15.000	0,10%
Oltre € 15.000 e fino a € 28.000	0,20%
Oltre € 28.000 e fino a € 55.000	0,30%
Oltre € 55.000 e fino a € 75.000	0,60%
Oltre € 75.000	0,80%

TARI

L'ente ha previsto nel bilancio 2016, la somma di euro 454.683,00 con un aumento di euro 46.428,00 rispetto al rendiconto 2015, per la tassa sui rifiuti istituita con i commi da 641 a 668 dell'art.1 della legge 147/2013.

La tariffa è determinata sulla base della copertura integrale dei costi di investimento e di esercizio del servizio rifiuti compresi quelli relativi alla realizzazione ed esercizio della discarica ad esclusione dei costi relativi ai rifiuti speciali al cui smaltimento provvedono a proprie spese i relativi produttori comprovandone il trattamento. Vi è un aumento medio del 10% per le utenze domestiche ed un aumento medio del 8% per le utenze non domestiche.

Ai sensi della Legge n. 221/2015 articolo 37 comma 1, è stata inserita la riduzione TARI nella misura del 5% della quota fissa e del 5% della quota variabile della tariffa per le utenze domestiche che effettuano compostaggio aerobico per i propri rifiuti organici.

T.O.S.A.P. (Tassa sull'occupazione di spazi ed aree pubbliche)

Il gettito della tassa sull'occupazione di spazi e aree pubbliche è stato stimato in euro 16.500,00 (permanente € 10.500,00, temporanea € 6.000,00), importo in diminuzione di € 3.760,00 rispetto alla somma accertata con il rendiconto 2015.

Spesa corrente con specifico riferimento alla gestione delle funzioni fondamentali, qualità dei servizi resi e obiettivi di servizio

In riferimento alla spesa corrente con riferimento alla gestione delle funzioni fondamentali, si rileva che la spesa per le funzioni fondamentali presenta il seguente andamento nel triennio:

<i>Missione</i>	<i>Programma</i>		<i>Anno 2016</i>	<i>Anno 2017</i>	<i>Anno 2018</i>
1-Servizi istituzionali, generali e di gestione	1-Organismi istituzionali	comp	24.500,00	24.500,00	24.500,00
		cassa	28.130,41		
	2-Segreteria generale	comp	506.142,44	441.154,00	439.154,00
		cassa	591.189,47		
	3-Gestione economica, finanziaria, programmazione, provveditorato	comp	175.901,28	174.480,00	174.480,00
		cassa	186.854,75		
	4-Gestione delle entrate tributarie e servizi fiscali	comp	6.000,00	6.000,00	6.000,00
		cassa	6.145,18		
	5-Gestione dei beni demaniali e patrimoniali	comp	4.000,00	4.000,00	4.000,00
		cassa	4.000,00		
	6-Ufficio tecnico	comp	390.695,68	353.870,00	353.570,00
		cassa	426.331,20		
	7-Elezioni e consultazioni popolari - Anagrafe e stato civile	comp	7.000,00	0,00	0,00
		cassa	7.000,00		
	8-Statistica e sistemi informativi	comp	0,00	0,00	0,00
		cassa	0,00		
	9-Assistenza tecnico-amministrativa agli enti locali	comp	0,00	0,00	0,00
		cassa	0,00		
	10-Risorse umane	comp	0,00	0,00	0,00
		cassa	0,00		
11-Altri servizi generali	comp	692.519,01	699.320,00	698.476,00	
	cassa	1.162.618,54			
Totale Missione 1		comp	1.806.758,41	1.703.324,00	1.700.180,00
		cassa	2.412.269,55		
2-Giustizia	1-Uffici giudiziari	comp	0,00	0,00	0,00
		cassa	0,00		
	2-Casa circondariale e altri servizi	comp	0,00	0,00	0,00
		cassa	0,00		
	Totale Missione 2		comp	0,00	0,00
		cassa	0,00		
3-Ordine pubblico e sicurezza	1-Polizia locale e amministrativa	comp	197.137,76	191.990,00	191.990,00
		cassa	221.895,72		
	2-Sistema integrato di sicurezza urbana	comp	0,00	0,00	0,00
		cassa	0,00		
	Totale Missione 3		comp	197.137,76	191.990,00
		cassa	221.895,72		
4-Istruzione e diritto allo					

Documento Unico di Programmazione 2016/2018

studio	1-Istruzione prescolastica	comp	0,00	0,00	0,00
		cassa	0,00		
	2-Altri ordini di istruzione non universitaria	comp	113.100,00	114.000,00	117.000,00
		cassa	132.570,09		
	4-Istruzione universitaria	comp	0,00	0,00	0,00
		cassa	0,00		
	5-Istruzione tecnica superiore	comp	0,00	0,00	0,00
		cassa	0,00		
	6-Servizi ausiliari all'istruzione	comp	1.000,00	1.000,00	1.000,00
		cassa	1.000,00		
7-Diritto allo studio	comp	2.265,71	2.000,00	2.000,00	
	cassa	2.265,71			
Totale Missione 4	comp	116.365,71	117.000,00	120.000,00	
	cassa	135.835,80			
5-Tutela e valorizzazione dei beni e delle attività culturali	1-Valorizzazione dei beni di interesse storico	comp	14.700,00	14.700,00	14.700,00
		cassa	18.688,88		
	2-Attività culturali e interventi diversi nel settore culturale	comp	6.500,00	4.000,00	4.000,00
		cassa	6.944,08		
	Totale Missione 5	comp	21.200,00	18.700,00	18.700,00
	cassa	25.632,96			
6-Politiche giovanili, sport e tempo libero	1-Sport e tempo libero	comp	0,00	0,00	0,00
		cassa	0,00		
	2-Giovani	comp	0,00	0,00	0,00
		cassa	0,00		
	Totale Missione 6	comp	0,00	0,00	0,00
	cassa	0,00			
7-Turismo	1-Sviluppo e la valorizzazione del turismo	comp	36.800,00	39.800,00	39.800,00
		cassa	39.800,00		
	Totale Missione 7	comp	36.800,00	39.800,00	39.800,00
		cassa	39.800,00		
8-Assetto del territorio ed edilizia abitativa	1-Urbanistica e assetto del territorio	comp	85.432,98	71.500,00	71.500,00
		cassa	108.931,64		
	2-Edilizia residenziale pubblica e locale e piani di edilizia economico-popolare	comp	0,00	0,00	0,00
		cassa	0,00		
	Totale Missione 8	comp	85.432,98	71.500,00	71.500,00
	cassa	108.931,64			
9-Sviluppo sostenibile e tutela del territorio e dell'ambiente	1-Difesa del suolo	comp	15.183,03	14.600,00	14.600,00
		cassa	19.992,83		
	2-Tutela, valorizzazione e recupero ambientale	comp	78.625,34	55.200,00	55.200,00
		cassa	100.417,27		
	3-Rifiuti	comp	482.600,00	495.600,00	493.600,00
		cassa	533.786,51		
	4-Servizio idrico integrato	comp	27.306,36	22.600,00	22.600,00
		cassa	30.411,62		

Documento Unico di Programmazione 2016/2018

	5-Aree protette, parchi naturali, protezione naturalistica e forestazione	comp	63.870,00	94.000,00	88.000,00
		cassa	150.594,01		
	6-Tutela e valorizzazione delle risorse idriche	comp	1.400,00	1.400,00	1.400,00
		cassa	2.080,00		
	7-Sviluppo sostenibile territorio montano piccoli Comuni	comp	0,00	0,00	0,00
		cassa	0,00		
	8-Qualità dell'aria e riduzione dell'inquinamento	comp	0,00	0,00	0,00
		cassa	0,00		
10-Trasporti e diritto alla mobilità	Totale Missione 9	comp	668.984,73	683.400,00	675.400,00
		cassa	837.282,24		
	1-Trasporto ferroviario	comp	0,00	0,00	0,00
		cassa	0,00		
	2-Trasporto pubblico locale	comp	58.900,00	58.900,00	58.900,00
		cassa	64.619,54		
	3-Trasporto per vie d'acqua	comp	0,00	0,00	0,00
		cassa	0,00		
	4-Altre modalità di trasporto	comp	0,00	0,00	0,00
		cassa	0,00		
	5-Viabilità e infrastrutture stradali	comp	43.694,16	42.000,00	42.000,00
		cassa	56.202,63		
	Totale Missione 10	comp	102.594,16	100.900,00	100.900,00
11-Soccorso civile		cassa	120.822,17		
	1-Sistema di protezione civile	comp	5.000,00	0,00	0,00
		cassa	8.096,80		
	2-Interventi a seguito di calamità naturali	comp	0,00	0,00	0,00
		cassa	0,00		
12-Diritti sociali, politiche sociali e famiglia	Totale Missione 11	comp	5.000,00	0,00	0,00
		cassa	8.096,80		
	1-Interventi per l'infanzia e i minori e per asili nido	comp	4.000,00	4.000,00	4.000,00
		cassa	4.000,00		
	2-Interventi per la disabilità	comp	200,00	200,00	200,00
		cassa	200,00		
	3-Interventi per gli anziani	comp	4.000,00	3.500,00	3.500,00
		cassa	4.302,00		
	4-Interventi per soggetti a rischio di esclusione sociale	comp	2.000,00	2.000,00	2.000,00
		cassa	2.000,00		
	5-Interventi per le famiglie	comp	46.500,00	46.500,00	46.500,00
		cassa	56.651,14		
	6-Interventi per il diritto alla casa	comp	0,00	0,00	0,00
		cassa	0,00		
	7-Programmazione e governo della rete dei servizi sociosanitari e sociali	comp	0,00	0,00	0,00
		cassa	0,00		
	8-Cooperazione e associazionismo	comp	0,00	0,00	0,00
		cassa	0,00		
	9-Servizio necroscopico e cimiteriale	comp	7.547,43	6.000,00	6.500,00
		cassa	7.962,43		
	Totale Missione 12	comp	64.247,43	62.200,00	62.700,00
13-Tutela della salute		cassa	75.115,57		

Documento Unico di Programmazione 2016/2018

	7-Ulteriori spese in materia sanitaria	comp	0,00	0,00	0,00
		cassa	0,00		
	Totale Missione 13	comp	0,00	0,00	0,00
		cassa	0,00		
14-Sviluppo economico e competitività					
	1-Industria PMI e Artigianato	comp	0,00	0,00	0,00
		cassa	0,00		
	2-Commercio - reti distributive - tutela dei consumatori	comp	0,00	0,00	0,00
		cassa	0,00		
	3-Ricerca e innovazione	comp	0,00	0,00	0,00
		cassa	0,00		
	4-Reti e altri servizi di pubblica utilità	comp	0,00	0,00	0,00
		cassa	0,00		
	Totale Missione 14	comp	0,00	0,00	0,00
		cassa	0,00		
15-Politiche per il lavoro e la formazione professionale					
	1-Servizi per lo sviluppo del mercato del lavoro	comp	0,00	0,00	0,00
		cassa	0,00		
	2-Formazione professionale	comp	0,00	0,00	0,00
		cassa	0,00		
	3-Sostegno all'occupazione	comp	0,00	0,00	0,00
		cassa	0,00		
	Totale Missione 15	comp	0,00	0,00	0,00
		cassa	0,00		
16-Agricoltura, politiche agroalimentari e pesca					
	1-Sviluppo del settore agricolo e del sistema agroalimentare	comp	0,00	0,00	0,00
		cassa	0,00		
	2-Caccia e pesca	comp	0,00	0,00	0,00
		cassa	0,00		
	Totale Missione 16	comp	0,00	0,00	0,00
		cassa	0,00		
17-Energia e diversificazione delle fonti energetiche					
	1-Fonti energetiche	comp	0,00	0,00	0,00
		cassa	0,00		
	Totale Missione 17	comp	0,00	0,00	0,00
		cassa	0,00		
18-Relazioni con le altre autonomie territoriali e locali					
	1-Relazioni finanziarie con le altre autonomie territoriali	comp	0,00	0,00	0,00
		cassa	0,00		
	Totale Missione 18	comp	0,00	0,00	0,00
		cassa	0,00		
19-Relazioni internazionali					
	1-Relazioni internazionali e Cooperazione allo sviluppo	comp	0,00	0,00	0,00
		cassa	0,00		
	Totale Missione 19	comp	0,00	0,00	0,00
		cassa	0,00		
20-Fondi e accantonamenti					

Documento Unico di Programmazione 2016/2018

50-Debito pubblico	1-Fondo di riserva	comp	12.467,00	13.000,00	13.000,00
		cassa	150.000,00		
	2-Fondo crediti di dubbia esigibilità	comp	58.860,00	131.668,00	159.883,00
		cassa	0,00		
	3-Altri fondi	comp	0,00	0,00	0,00
		cassa	0,00		
	Totale Missione 20	comp	71.327,00	144.668,00	172.883,00
		cassa	150.000,00		
	1-Quota interessi ammortamento mutui e prestiti obbligazionari	comp	0,00	0,00	0,00
		cassa	0,00		
Totale Missione 50	comp	0,00	0,00	0,00	
	cassa	0,00			
60-Anticipazioni finanziarie	1-Restituzione anticipazione di tesoreria	comp	0,00	0,00	0,00
		cassa	0,00		
	Totale Missione 60	comp	0,00	0,00	0,00
		cassa	0,00		
	TOTALE MISSIONI	comp	3.175.848,18	3.133.482,00	3.154.053,00
	cassa	4.135.682,45			

*Analisi delle necessità finanziarie e strutturali
per l'espletamento dei programmi ricompresi
nelle varie missioni*

In riferimento alle necessità finanziarie per l'espletamento dei programmi ricompresi nelle varie missioni si precisa che: con riferimento alle spese correnti, le stesse sono finanziate con le entrate di bilancio correnti provenienti dalle risorse della fiscalità locale e dalle quote di trasferimenti da parte di organismi centrali , regionali o altri. Alcune tipologie di programmi inseriti in alcune missioni potranno avere in parte finanziamenti specifici da parte di organismi centrali o decentrati sotto forma di contributi. Una parte delle spese per programmi inseriti in missioni potranno avere come fonte di finanziamento il provento da tariffe o canoni.

La gestione del patrimonio

Dati relativi all'ultimo Rendiconto approvato (anno 2015)

Comune di Bergeggi

Conto del Patrimonio anno 2015

Pag. 1

	IMPORTI PARZIALI	CONSISTENZA INIZIALE	VARIAZIONI DA C/FINANZIARIO		VARIAZIONI DA ALTRE CAUSE		CONSISTENZA FINALE
			+	-	+	-	
ATTIVO							
A) IMMOBILIZZAZIONI							
I) IMMOBILIZZAZIONI IMMATERIALI							
1) Costi pluriennali capitalizzati	358.430,04	145.008,25	16.606,52	0,00		161.283,69	331,08
(relativo fondo di ammortamento in detrazione)	213.421,79				7.081,19		220.502,98
Totale		145.008,25	16.606,52	0,00	0,00	161.283,69	331,08
II) IMMOBILIZZAZIONI MATERIALI							
1) Beni demaniali	12.443.726,35	10.549.556,68	574.060,65	1.088,58	140.857,55	252.811,38	11.010.574,92
(relativo fondo di ammortamento in detrazione)	1.894.169,67				252.811,38		2.146.981,05
2) Terreni (patrimonio indisponibile)	161.421,00	161.421,00	0,00	0,00		144.621,00	16.800,00
3) Terreni (patrimonio disponibile)	176.611,73	176.611,73	0,00	0,00	238,60		176.850,33
4) Fabbricati (patrimonio indisponibile)	5.767.899,43	4.419.785,60	9.004,00	0,00	9.279,05	173.315,32	4.264.753,33
(relativo fondo di ammortamento in detrazione)	1.348.113,83				173.315,32		1.521.429,15
5) Fabbricati (patrimonio disponibile)	262.769,50	23.818,90	3.982,26	0,00	306.160,75	17.067,90	316.894,01
(relativo fondo di ammortamento in detrazione)	238.950,60				17.067,90		256.018,50
6) Macchinari, attrezzature e impianti	303.733,73	99.650,40	10.038,54	0,00	2.101,30	31.758,28	80.031,96
(relativo fondo di ammortamento in detrazione)	204.083,33				31.501,48		235.584,81
7) Attrezzature e sistemi informatici	205.808,26	67.605,14	6.213,46	0,00		34.143,12	39.675,48
(relativo fondo di ammortamento in detrazione)	138.203,12				19.653,94		157.857,06
8) Automezzi e motomezzi	137.521,46	8.126,40	0,00	6.240,00		-4.556,00	6.442,40
(relativo fondo di ammortamento in detrazione)	129.395,06				-4.556,00		124.839,06
9) Mobili e macchine d'ufficio	266.601,22	108.117,73	129,32	374,04	204,98	27.655,56	80.422,43
(relativo fondo di ammortamento in detrazione)	158.483,49				27.032,15		185.515,64
10) Universalità di beni (patrimonio indisponibile)	181.262,20	25.635,79	0,00	0,00	13.165,50	16.042,47	22.758,82
(relativo fondo di ammortamento in detrazione)	155.626,41				16.042,47		171.668,88
11) Universalità di beni (patrimonio disponibile)	0,00	0,00	432,44	0,00		0,00	432,44
(relativo fondo di ammortamento in detrazione)	0,00				0,00		0,00
12) Diritti reali su beni di terzi	0,00	0,00	0,00	0,00			0,00
13) Immobilizzazioni in corso	0,00	0,00	0,00	0,00			0,00
Totale		15.640.329,37	603.860,67	7.702,62	472.007,73	692.859,03	16.015.636,12
III) IMMOBILIZZAZIONI FINANZIARIE							
1) Partecipazioni in							
a) imprese controllate	0,00	0,00	0,00	0,00			0,00
b) imprese collegate	0,00	0,00	0,00	0,00			0,00
c) altre imprese	257.843,13	257.843,13	0,00	0,00			257.843,13
2) Crediti verso:							
a) imprese controllate	0,00	0,00	0,00	0,00			0,00
b) imprese collegate	0,00	0,00	0,00	0,00			0,00
c) altre imprese	0,00	0,00	0,00	0,00			0,00
3) Titoli (investimenti a medio lungo termine)	0,00	0,00	0,00	0,00			0,00
4) Crediti di dubbia esigibilità	1.047,89	1.047,89	0,00				1.047,89
5) Crediti per depositi cauzionali	0,00	0,00					0,00
Totale		258.891,02	0,00	0,00	0,00	0,00	258.891,02
TOTALE IMMOBILIZZAZIONI		16.044.228,64	620.467,19	7.702,62	472.007,73	854.142,72	16.274.858,22

Documento Unico di Programmazione 2016/2018

Comune di Bergeggi

	IMPORTI PARZIALI	CONSISTENZA INIZIALE	VARIAZIONI DA C/FINANZIARIO		VARIAZIONI DA ALTRE CAUSE		CONSISTENZA FINALE
			+	-	+	-	
B) ATTIVO CIRCOLANTE							
I) RIMANENZE	0,00	0,00	0,00	0,00			0,00
II) CREDITI							
1) Verso contribuenti	51.187,15	51.187,15	426.569,50	51.187,15	0,00	0,00	426.569,50
2) Verso enti del settore pubblico allargato							
a) Stato - correnti	0,00	0,00	0,00	0,00	0,00	0,00	0,00
- capitale	8.491,20	8.491,20	0,00	0,00	0,00	8.491,20	0,00
a) Regione - correnti	15.000,00	15.000,00	0,00	0,00	0,00	15.000,00	0,00
- capitale	197.969,30	197.969,30	15.000,00	0,00	0,00	197.969,30	15.000,00
a) Altri - correnti	0,00	0,00	0,00	0,00	0,00	0,00	0,00
- capitale	0,00	0,00	0,00	0,00	0,00	0,00	0,00
3) Verso debitori diversi							
a) verso utenti di servizi pubblici	90.494,31	90.494,31	301.052,20	90.494,31	0,00	0,00	301.052,20
b) verso utenti di beni patrimoniali	14.398,01	14.398,01	21.599,09	9.110,74	0,06	5.287,33	21.599,09
c) verso altri - correnti	28.163,62	28.163,62	841,59	16.204,76	0,00	1.245,39	11.555,06
- capitale	0,00	0,00	0,00	0,00	0,00	0,00	0,00
d) da alienazioni patrimoniali	0,00	0,00	0,00	0,00	0,00	0,00	0,00
e) per somme corrisposte a c/terzi	10.471,45	10.471,45	8.223,14	5.853,94	0,00	4.617,51	8.223,14
4) Crediti per IVA	0,00	0,00	0,00	0,00	0,00	0,00	0,00
5) Per depositi							
a) banche	0,00	0,00	0,00	0,00	0,00	0,00	0,00
b) Cassa Depositi e Prestiti	0,00	0,00	0,00	0,00	0,00	0,00	0,00
Totale		416.175,04	773.285,52	172.850,90	0,06	232.610,73	783.998,99
III) ATTIVITA' FINANZIARIE CHE NON COSTITUISCONO IMMOBILIZZI							
1) Titoli	0,00	0,00	0,00				0,00
Totale		0,00	0,00	0,00	0,00	0,00	0,00
IV) DISPONIBILITA' LIQUIDE							
1) Fondo di cassa	2.712.056,99	2.712.056,99	3.510.784,47	3.661.994,40			2.560.847,06
2) Depositi bancari	0,00	0,00					0,00
Totale		2.712.056,99	3.510.784,47	3.661.994,40	0,00	0,00	2.560.847,06
TOTALE ATTIVO CIRCOLANTE		3.128.232,03	4.284.069,99	3.834.845,30	0,06	232.610,73	3.344.846,05
C) RATEI E RISCONTI							
1) Ratei attivi	0,00	0,00	0,00	0,00			0,00
2) Risconti attivi	0,00	0,00	0,00	0,00			0,00
TOTALE RATEI E RISCONTI		0,00	0,00	0,00	0,00	0,00	0,00
TOTALE DELL' ATTIVO (A+B+C)		19.172.460,67	4.904.537,18	3.842.547,92	472.007,79	1.086.753,45	19.619.704,27
CONTI D'ORDINE							
D) OPERE DA REALIZZARE	1.045.566,74	1.045.566,74	88.319,01	246.431,81	0,00	768.283,56	119.170,38
E) BENI CONFERITI IN AZIENDE SPECIALI	0,00	0,00					0,00
F) BENI DI TERZI	0,00	0,00					0,00
TOTALE CONTI D' ORDINE		1.045.566,74	88.319,01	246.431,81	0,00	768.283,56	119.170,38

Reperimento e impiego di risorse straordinarie e in conto capitale

In riferimento ai programmi ricompresi nelle varie missioni per quanto attiene gli investimenti si riportano di seguito le risorse straordinarie e in conto capitale di cui si prevede di disporre nel triennio:

Il titolo II della spesa, al netto del fondo pluriennale vincolato, è finanziato con la seguente previsione di risorse distinta in mezzi propri e mezzi di terzi:

Tipologia	ANNO 2016	ANNO 2017	ANNO 2018
Programma triennale OO.PP		Anno 2016	Anno 2017
Altre spese in conto capitale	456.208,00	590.750,00	179.000,00
TOTALE SPESE TIT. II – III	456.208,00	0,00	0,00
IMPEGNI REIMPUTATI DA 2015 E PREC.	388.652,56	0,00	0,00
TOTALE SPESE DI INVESTIMENTO	844.860,56	0,00	0,00
di cui		0,00	0,00
Tit. 2.04.06	=====	0,00	0,00

Tali spese sono finanziate con:

Tipologia	ANNO 2016	ANNO 2017	ANNO 2018
Alienazioni	191.700,00	411.750,00	//
Contributi da altre A.P.	207.283,00	100.000,00	100.000,00
Proventi permessi di costruire e assimilati	20.000,00	50.000,00	50.000,00
Altre entrate Tit. IV e V	37.225,00	29.000,00	29.000,00
Avanzo di amministrazione	//	//	//
Entrate correnti vincolate ad investimenti	//	//	//
FPV di entrata parte capitale	388.652,56	//	//
Entrate reimputate da es. precedenti a finanz. Investimenti	//	//	//
TOTALE ENTRATE TIT. IV – V PER FINANZIAMENTO INVESTIMENTI	456.208,00	590.750,00	179.000,00
MUTUI TIT. VI	//	//	//
TOTALE	844.860,56	590.750,00	179.000,00

Indebitamento

Con riferimento alla situazione generale di indebitamento dell'Ente, si riporta l'andamento dell'indebitamento nell'ultimo triennio e la previsione per il prossimo triennio come segue:

	Rate mutui in ammortamento					
	2013	2014	2015	2016	2017	2018
Oneri finanziari	26.225,00	24.117,94	17.907,78	16.963,00	16.120,00	15.276,00
Quota capitale	33.001,69	34.830,00	17.724,00	15.816,00	15.770,00	16.613,00
Totale fine anno	59.226,69	58.947,94	35.631,78	32.779,00	31.890,00	31.889,00

	<i>Incidenza interessi passivi mutui su entrate correnti</i>					
	2013	2014	2015	2016	2017	2018
Interessi passivi	26.225,00	24.117,94	17.907,78	16.963,00	16.120,00	15.276,00
Entrate correnti	3.530.779,00	2.538.281,57	3.020.480,02	2.861.055,00	3.149.252,00	3.170.666,00
% su entrate correnti	0,74	0,95	0,59	0,59	0,51	0,48
Limite art. 204 TUEL	8,00 %	8,00 %	8,00 %	8,00 %	8,00 %	8,00 %

Equilibri della situazione corrente e generali del bilancio e relativi equilibri in termini di cassa

<i>Equilibrio Economico-Finanziario</i>		<i>Anno 2016</i>	<i>Anno 2017</i>	<i>Anno 2018</i>
Fondo di cassa all'inizio dell'esercizio		2.560.847,06		
A) Fondo pluriennale vincolato di entrata per spese correnti	(+)	156.510,11	0,00	0,00
AA) Recupero disavanzo di amministrazione esercizio precedente	(-)	0,00	0,00	0,00
B) Entrate Titoli 1.00 - 2.00 - 3.00 <i>di cui per estinzione anticipata di prestiti</i>	(+)	2.871.154,07 0,00	3.149.252,00 0,00	3.170.666,00 0,00
C) Entrate Titolo 4.02.06 - Contributi agli investimenti direttamente destinati al rimborso dei prestiti da amministrazioni pubbliche	(+)	0,00	0,00	0,00
D) Spese Titolo 1.00 - Spese correnti <i>di cui:</i> - fondo pluriennale vincolato - fondo crediti di dubbia esigibilità	(-)	3.175.848,18 2.608.874 0,00 58.860,00	3.133.482,00 2.634.398 0,00 131.668,00 115.949	3.154.053,00 2.634.398 0,00 159.883,00 147.572
E) Spese Titolo 2.04 - Altri trasferimenti in conto capitale	(-)	0,00	0,00	0,00
F) Spese Titolo 4.00 - Quote di capitale amm.to dei mutui e prestiti obbligazionari <i>I</i>	(-)	15.816,00 0,00	15.770,00 0,00	16.613,00 0,00
		-164.000,00	0,00	0,00

N.B.: L'importo di euro 164.000,00 viene coperto mediante utilizzo per le spese correnti delle entrate per permessi per costruire.

La verifica della quadratura delle Previsioni di Cassa, viene qui di seguito riportata :

Quadratura Cassa		
Fondo di Cassa	(+)	2.560.847,06
Entrata	(+)	5.250.002,26
Spesa	(-)	6.100.170,35
Differenza	=	1.710.678,97

**DOCUMENTO UNICO DI
PROGRAMMAZIONE
2016 - 2018**

DUP: Sezione Operativa (SeO)

- DUP: Sezione Operativa (SeO) -

La SeO contiene la programmazione operativa dell'Ente avendo a riferimento l'arco temporale sia annuale sia triennale in base alle previsioni e agli obiettivi fissati nella SeS.

La SeO , con riferimento ai contenuti finanziari, espone i dati per competenza con riferimento all'intero triennio e per cassa con riferimento al primo anno di esercizio.

Nelle parti che seguono del D.U.P.- SeO – verranno esaminati per ogni singola missione i programmi che l'Ente intende realizzare per conseguire gli obiettivi strategici definiti nel SeS e, per ogni programma saranno in sintesi individuati gli obiettivi operativi annuali da raggiungere che verranno poi dettagliatamente descritti nel PEG e nel Piano delle Performance.

***Indirizzi e obiettivi degli organismi facenti parte del gruppo
amministrazione pubblica***

Il Comune di Bergeggi ha le seguenti partecipazioni nei seguenti enti o organismi:

**Elenco società partecipate del Comune di Bergeggi
Ex art. 22 D. Lgs. 33/13**

Ragione Sociale	Quota di partecipazione	Durata dell'impegno	Onere complessivo anno 2014	Rappresentanti dell'amministrazione negli organi di governo della società	Trattamento economico complessivo 2014	Risultato di bilancio esercizio 2012	Risultato di bilancio esercizio 2013	Risultato di bilancio esercizio 2014
I.R.E. Spa (Ex ARRED Spa)	0,048%	26/11/1996 26/11/2026				- € 240.925,48	- € 381.006,79	+ € 1.255,00
ACTS Spa	0,008%	21/07/1997 31/12/2035				- € 211.438,00	- € 1.486.736,00	- € 269.454,00
Consorzio per la depurazione delle acque del savonese Spa	0,76%	26/11/1996 26/11/2026	18.320,00			+ € 22.341,00	+ € 101.746,00	+ € 25.58400
ILSAT Spa	3,00%	27/06/2006 31/12/2040				- € 29.737,00	- € 22.761,00	- € 22.426,00
SAT Spa	4,44%	23/05/1989 31/12/2050	307.130,00	Beltrametti Attilio	5.200,00	+ € 407.718,00	+ € 389.722,00	+ € 205.63400

Dimostrazione della coerenza delle previsioni di bilancio con gli strumenti urbanistici vigenti

1.2.1 – Superficie in Kmq. 4 _____	
1.2.2 – RISORSE IDRICHE	
* Laghi n° ____//_	
1.2.3 – STRADE	
* Statali Km.5	* Comunali Km. 6
1.2.4 – PIANI E STRUMENTI URBANISTICI VIGENTI	
* Piano reg. adottato – NO * Piano reg. approvato SI – * Progr. di fabbricazione – NO * Piano edilizia economica – NO e popolare	
PIANO INSEDIAMENTO PRODUTTIVI	
* Industriali – NO * Artigianali – NO * Commerciali – NO	
* Altri strumenti (specificare)	
Esistenza della coerenza delle previsioni annuali e pluriennali con gli strumenti urbanistici vigenti (art.170, comma 7, D. L.vo 267/2000) SI	

Entrate: valutazione generale sui mezzi finanziari a disposizione, andamento storico e presenza di eventuali vincoli

<i>TITOLO</i>	<i>DENOMINAZIONE</i>	<i>RESIDUI PRESUNTI AL TERMINE DELL'ESERCIZIO PRECEDENTE QUELLO CUI SI RIFERISCE IL BILANCIO</i>		<i>PREVISIONI DEFINITIVE DELL'ANNO PRECEDENTE CUI SI RIFERISCE IL BILANCIO</i>	<i>Anno 2016</i>	<i>Anno 2017</i>	<i>Anno 2018</i>
	Fondo pluriennale vincolato per spese correnti		previsione di competenza	447.620,24	156.510,11	0,00	0,00
	Fondo pluriennale vincolato per spese in conto capitale		previsione di competenza	448.452,26	343.161,36	0,00	0,00
	Utilizzo avanzo di Amministrazione		previsione di competenza	0,00	0,00	0,00	0,00
	- di cui avanzo vincolato utilizzato anticipatamente		previsione di competenza	0,00	0,00		
	Fondo di Cassa all'1/1/2016		previsione di cassa	2.712.056,99	2.560.847,06		
TITOLO 1 :	Entrate correnti di natura tributaria, contributiva e perequativa	426.569,50	previsione di competenza	2.200.838,18	2.200.933,00	2.370.432,00	2.389.846,00
TITOLO 2 :	Trasferimenti correnti	0,00	previsione di cassa	2.252.025,33	2.627.502,50		
TITOLO 3 :	Entrate extratributarie	330.056,35	previsione di competenza	175.705,29	135.442,00	145.300,00	145.300,00
TITOLO 4 :	Entrate in conto capitale	15.000,00	previsione di competenza	175.705,29	135.442,00		
TITOLO 9 :	Entrate per conto terzi e partite di giro	8.223,14	previsione di competenza	695.081,92	534.779,07	633.520,00	635.520,00
			previsione di cassa	821.605,20	864.835,42		
			previsione di competenza	918.727,50	686.999,20	636.500,00	179.000,00
			previsione di cassa	655.000,20	701.999,20		
			previsione di competenza	821.838,74	912.000,00	914.000,00	914.000,00
			previsione di cassa	827.721,75	920.223,14		
	TOTALE TITOLI	779.848,99	previsione di competenza	4.812.191,63	4.470.153,27	4.699.752,00	4.263.666,00
			previsione di cassa	4.732.057,77	5.250.002,26		
	TOTALE GENERALE ENTRATE	779.848,99	previsione di competenza	5.708.264,13	4.969.824,74	4.699.752,00	4.263.666,00
			previsione di cassa	7.444.114,76	7.810.849,32		

Nella corrente sezione si affronteranno i seguenti punti:

Analisi Entrate: Politica Fiscale

IUC: IMU E TASI

ADDIZIONALE COMUNALE IRPEF

IMPOSTA SULLA PUBBLICITA'

RISCOSSIONE COATTIVA

T.O.S.A.P.

TARSU-TARES-TARI

DIRITTI PUBBLICHE AFFISSIONI

FONDO SPERIMENTALE DI RIEQUILIBRI - FEDERALISMO – FONDO DI SOLIDARIETA'

Analisi Entrate: Trasferimenti Correnti

Analisi Entrate: Politica tariffaria

PROVENTI SERVIZI

PROVENTI BENI DELL'ENTE

PROVENTI DIVERSI

Analisi Entrate: Entrate in c/capitale

CONTRIBUTI AGLI INVESTIMENTI

ENTRATE DA ALIENAZIONE DI BENI MATERIALI E IMMATERIALI

ALTRE ENTRATE IN C/CAPITALE

Documento Unico di Programmazione 2016/2018

Analisi Entrate: Entrate da riduzione attività finanziarie

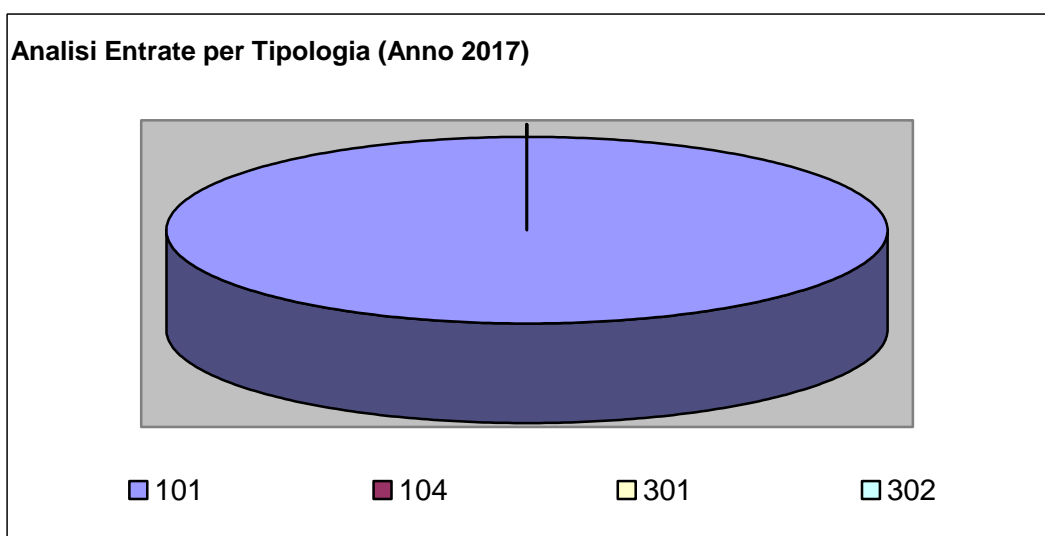
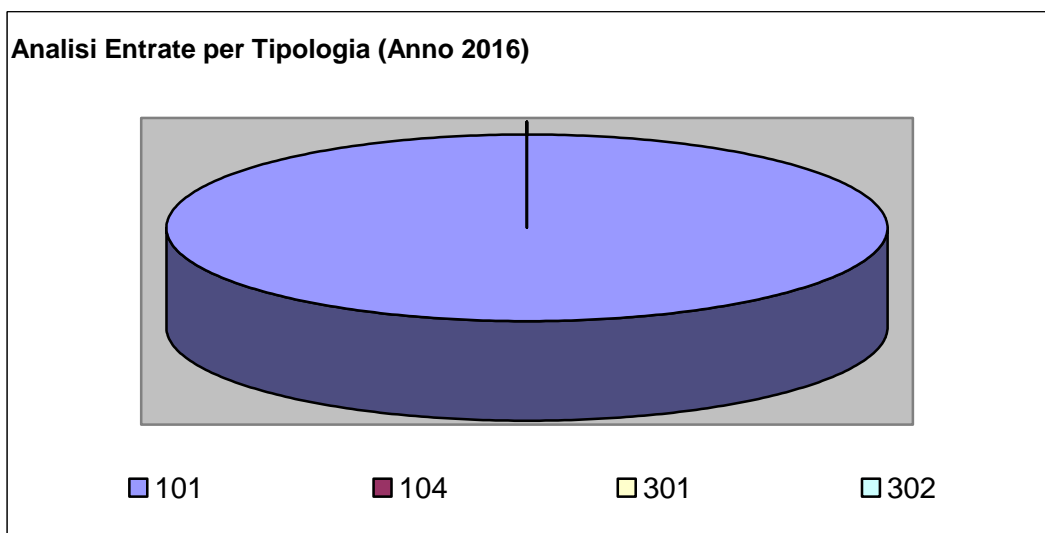
Analisi Entrate: Entrate da accensione di prestiti

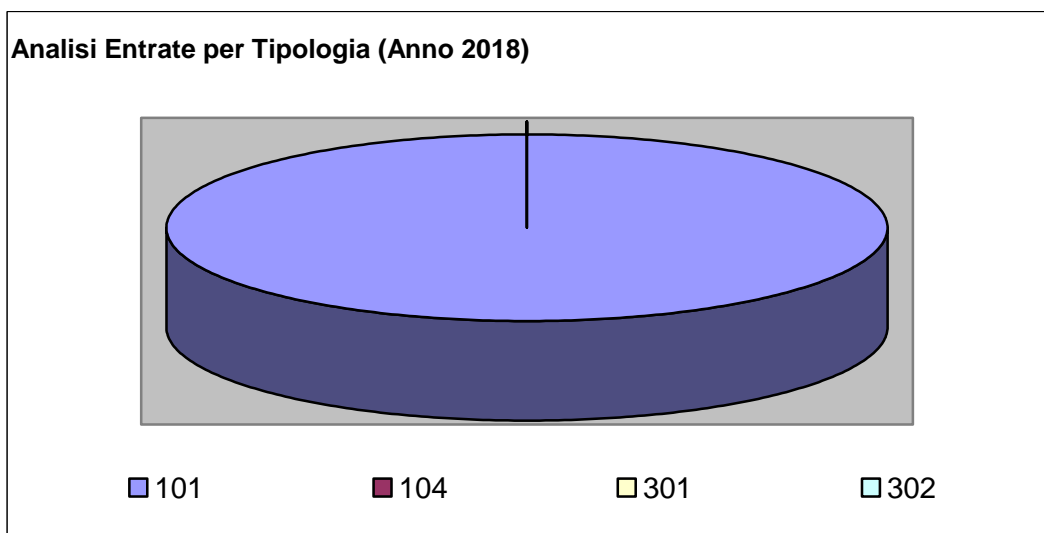
Analisi Entrate: Anticipazioni da istituto tesoriere/cassiere

Analisi Entrate: Entrate per conto terzi e partite di giro

Analisi entrate: Politica Fiscale

Tipologia			Anno 2016	Anno 2017	Anno 2018
101	Imposte, tasse e proventi assimilati	comp	2.200.933,00	2.370.432,00	2.389.846,00
		cassa	2.587.788,52		
104	Compartecipazioni di tributi	comp	0,00	0,00	0,00
		cassa	0,00		
301	Fondi perequativi da Amministrazioni Centrali	comp	0,00	0,00	0,00
		cassa	39.713,98		
302	Fondi perequativi dalla Regione o Provincia autonoma	comp	0,00	0,00	0,00
		cassa	0,00		
TOTALI TITOLO		comp	2.200.933,00	2.370.432,00	2.389.846,00
		cassa	2.627.502,50		





Ai fini della verifica dell'attendibilità delle entrate e congruità delle spese previste per gli esercizi 2016-2018, alla luce della manovra disposta dall'ente, sono state analizzate in particolare le voci di bilancio appresso riportate.

Imposta municipale propria

Il gettito, determinato sulla base:

- dell'art. 1, comma 380 della Legge 24/12/2012 n. 228;
- delle aliquote per l'anno 2016 in variazione rispetto all'aliquota base ai sensi dei commi da 6 a 10 dell'art. 13 D.L. n. 201 del 6/12/2011 e sulla base del regolamento del tributo

è stato previsto in euro 1.620.932,00 al lordo del Fondo di Solidarietà ammontante ad € 522.000,00 Anche per l'anno 2016, ai sensi del Regolamento Comunale, sono assimilate all'abitazione principale le unità immobiliari possedute, a titolo di proprietà o di usufrutto, da anziani o disabili che acquisiscono la residenza in istituti di ricovero o sanitari a seguito di ricovero permanente, a condizione che la stessa non risulti locata. Ai fini dell'applicazione del periodo precedente, si considerano anziani le persone fisiche di età superiore a 70 anni, e disabili quelle con disabilità riconosciuta di almeno il 75 per cento.

Il gettito derivante dall'attività di controllo delle dichiarazioni ICI/IMU di anni precedenti è previsto in euro 26.000,00.

L'ente dovrà provvedere a norma dell'art. 31, comma 19 della Legge 27/12/2002 n. 289 a comunicare ai proprietari la natura di area fabbricabile del terreno posseduto.

TASI

L'ente ha previsto nel bilancio 2016, tra le entrate tributarie la somma di euro 6.500,00. Il tributo sui servizi indivisibili (TASI) istituito con i commi da 669 a 681 dell'art.1 della legge 147/2013, con una diminuzione di euro 150.305,70 rispetto alle somme accertate con il rendiconto 2015 per effetto principalmente dell'abolizione della Tasi sulla abitazione principale escluse le categorie catastali A1, A/8 e A/9.

L'aliquota massima complessiva dell'IMU e della TASI non supera i limiti prefissati dalla sola IMU per ciascuna tipologia di immobile come disposto dal comma 677 dell'art.1 della legge 147/2013.

Ai sensi della L. 208/2015 sono escluse dall'applicazione dal tributo TASI le abitazioni principali e le relative pertinenze, ad eccezione delle unità abitative classificate nelle categorie catastali A/1, A/8, A/9 per le quali continua ad applicarsi.

Addizionale comunale Irpef

Il Comune di Bergeggi, con deliberazione del Consiglio Comunale n. 22 del 22/06/2012, ha istituito l'Addizionale Comunale all'IRPEF e approvato il relativo regolamento con decorrenza dal 01 gennaio 2012.

L'addizionale è dovuta al Comune in cui la persona fisica ha il domicilio fiscale al 1° gennaio dell'anno di riferimento e si calcola, applicando l'aliquota stabilita, al reddito complessivo determinato ai fini dell'imposta sul reddito delle persone fisiche, al netto degli oneri deducibili riconosciuti ai fini di tale imposta.

Il versamento è effettuato in acconto e a saldo, unitamente al saldo dell'imposta sul reddito delle persone fisiche.

Per i **redditi da lavoro dipendente e assimilati**, l'acconto dell'addizionale dovuta è determinato dai sostituti d'imposta, e il relativo importo è trattenuto in un numero massimo di 9 rate mensili a partire dal mese di Marzo. Il saldo è determinato all'atto delle operazioni di conguaglio e il relativo importo è trattenuto in un numero massimo di undici rate, a partire dal mese di gennaio dell'anno successivo. In caso di cessazione del rapporto di lavoro, l'addizionale residua dovuta e prelevata in un'unica soluzione.

Per i **redditi diversi da lavoro dipendente o assimilati**, la determinazione e il pagamento dell'Addizionale avviene in sede di dichiarazione dei redditi.

Il Comune di Bergeggi ha deliberato una **soglia di esenzione** dal pagamento dell'addizionale per tutti coloro che risultino titolari di un **reddito complessivo IRPEF inferiore a 15.000 euro**. Detta soglia fissa il tetto di reddito al di sotto del quale l'addizionale non è dovuta, ma NON COSTITUISCE FRANCHIGIA, per i redditi superiori l'addizionale si calcola sull'intero importo del reddito imponibile, applicando le aliquote stabilite per ciascuno scaglione.

Per il 2016 sono state confermate le seguenti aliquote:

TARI

L'ente ha previsto nel bilancio 2016, la somma di euro 454.683,00 con un aumento di euro 46.428,00 rispetto al rendiconto 2015, per la tassa sui rifiuti istituita con i commi da 641 a 668 dell'art.1 della legge 147/2013.

La tariffa è determinata sulla base della copertura integrale dei costi di investimento e di esercizio del servizio rifiuti compresi quelli relativi alla realizzazione ed esercizio della discarica ad esclusione dei costi relativi ai rifiuti speciali al cui smaltimento provvedono a proprie spese i relativi produttori comprovandone il trattamento. Vi è un aumento medio del 10% per le utenze domestiche ed un aumento medio del 8% per le utenze non domestiche.

Ai sensi della Legge n. 221/2015 articolo 37 comma 1, è stata inserita la riduzione TARI nella misura del 5% della quota fissa e del 5% della quota variabile della tariffa per le utenze domestiche che effettuano compostaggio aerobico per i propri rifiuti organici.

T.O.S.A.P. (Tassa sull'occupazione di spazi ed aree pubbliche)

Il gettito della tassa sull'occupazione di spazi e aree pubbliche è stato stimato in euro 16.500,00 (permanente € 10.500,00, temporanea € 6.000,00), importo in diminuzione di € 3.760,00 rispetto alla somma accertata con il rendiconto 2015.

Risorse relative al recupero dell'evasione tributaria

Le entrate relative all'attività di controllo delle dichiarazioni subiscono le seguenti variazioni:

Documento Unico di Programmazione 2016/2018

Tributo	2016	2017	2018	Previsione 2018
ICI	19.068,82	6.00,00	2.000,00	1.000,00
IMU	125.832,43	20.000,00	50.000,00	50.000,00
TARI	53.335,77	40.000,00	45.000,00	45.000,00
COSAP	//	//	//	//
Imp.pubblicità	//	//	//	//

FONDO SPERIMENTALE DI RIEQUILIBRIO – FEDERALISMO - FONDO DI SOLIDARIETA'

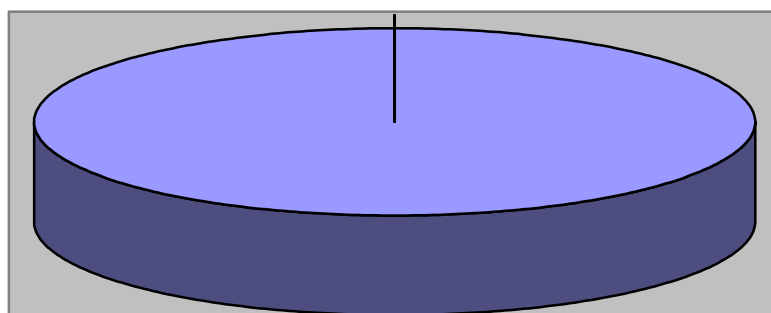
La previsione di gettito delle voci di fondo di solidarietà sono state previste secondo quanto Pubblicato sul sito del ministero dell'Interno- Finanza Locale nei seguenti importi

*(*** oppure secondo stima sulla base della normativa vigente.)*

Analisi entrate: Trasferimenti correnti

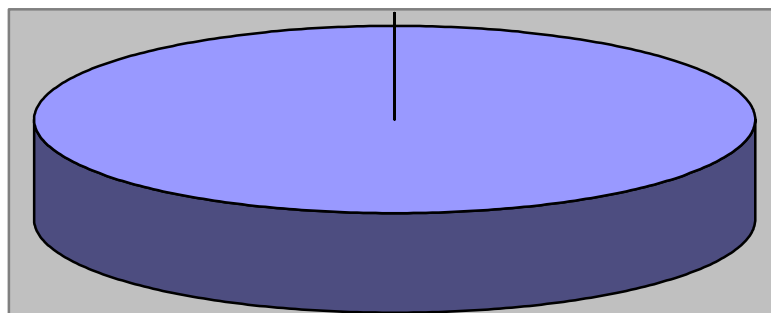
<i>Tipologia</i>			<i>Anno 2016</i>	<i>Anno 2017</i>	<i>Anno 2018</i>
101	Trasferimenti correnti da Amministrazioni pubbliche	comp	135.442,00	145.300,00	145.300,00
		cassa	135.442,00		
102	Trasferimenti correnti da Famiglie	comp	0,00	0,00	0,00
		cassa	0,00		
103	Trasferimenti correnti da Imprese	comp	0,00	0,00	0,00
		cassa	0,00		
104	Trasferimenti correnti da Istituzioni Sociali Private	comp	0,00	0,00	0,00
		cassa	0,00		
105	Trasferimenti correnti dall'Unione europea e dal Resto del Mondo	comp	0,00	0,00	0,00
		cassa	0,00		
TOTALI TITOLO		comp	135.442,00	145.300,00	145.300,00
		cassa	135.442,00		

Analisi Entrate per Tipologia (Anno 2016)

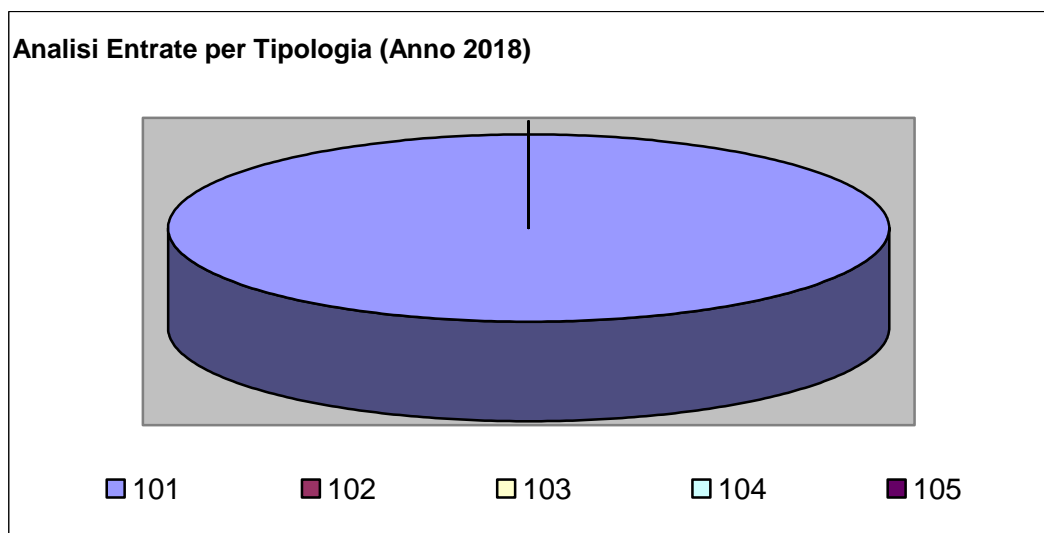


■ 101 ■ 102 ■ 103 ■ 104 ■ 105

Analisi Entrate per Tipologia (Anno 2017)



■ 101 ■ 102 ■ 103 ■ 104 ■ 105



Con l'entrata in vigore del D.Lgs n. 23/2011 si hanno, per i comuni delle regioni a statuto ordinario, le prime conseguenze dell'introduzione del federalismo fiscale di cui alla l. n. 42/2009, in base al quale sono soppressi i trasferimenti statali diretti al finanziamento delle spese riconducibili alle funzioni fondamentali. In luogo dei precedenti trasferimenti erariali vengono riconosciuti tributi propri, compartecipazioni al gettito di tributi erariali e gettito di tributi erariali, addizionali a tali tributi.

Evoluzione nel tempo:

Conseguentemente, dal 2011, per i comuni appartenenti alle regioni a statuto ordinario risultano soppressi la quasi totalità dei trasferimenti erariali, ad eccezione del fondo per gli interventi di province e comuni, già "contributi sviluppo investimenti", ossia i contributi erariali in essere sulle rate di ammortamento dei mutui contratti dagli enti locali, nonché degli altri contributi speciali di cui all'art. 119, c. 5 della Costituzione, per loro natura esclusi o non fiscalizzabili, secondo quanto previsto dal D.Lgs n. 23/2011.

Già per il 2011 l'operazione non è stata finanziariamente neutrale per i comuni nel loro insieme, mentre sono stati ridotti i trasferimenti erariali, sono state attribuite risorse da federalismo fiscale municipale sotto forma di: compartecipazione IVA e *fondo sperimentale di riequilibrio*, ma non di pari importo. In sostanza il complesso dei trasferimenti erariali per il 2011 hanno subito, per il comune di Bergeggi, una diminuzione di € 22.295,12.

Per il 2012, mentre i trasferimenti erariali non oggetto di fiscalizzazione (contributo per comuni inferiori a 3000 abitanti – art. 2, c. 23, l. 191/09, contributo sviluppo investimenti) corrisposti dal Ministero dell'Interno a favore degli enti locali non hanno subito riduzioni, è stato attribuito un taglio aggiuntivo al Fondo *sperimentale di riequilibrio*, ai sensi dell'art. 28, c. e e 9 del DL n. 201/2011, di € 151.140,00.

Per il 2013, la legge 228/2012 – legge di stabilità per l'anno 2013 – ha disposto che tutta l'IMU rimanga ai comuni, tranne il gettito derivante dagli immobili del gruppo catastale D, che per il gettito corrispondente al 7,6 per mille vada allo Stato.

Da questa operazione il *Fondo di solidarietà* per gli anni a decorrere dal 2013 è assegnato soltanto ad alcuni comuni che hanno una minore forza immobiliare, quindi una minore forza in termini di gettito IMU.

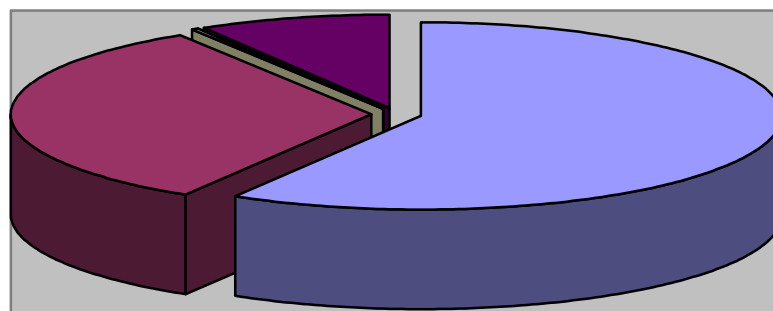
Documento Unico di Programmazione 2016/2018

Il Fondo di solidarietà è determinato, quindi, con DPCM in proporzione a criteri perequativi. Gli altri comuni, tra cui Bergeggi, provvederanno ad alimentare il *Fondo di solidarietà* allo Stato mediante l'iscrizione a bilancio in entrata della quota IMU spettante al lordo e in spesa della relativa quota da versare allo Stato. A livello cassa le somme saranno trattenute, da parte dello Stato, direttamente dal gettito IMU spettante. Tale somma per l'esercizio 20146 ammonta ad € 522.000,00.

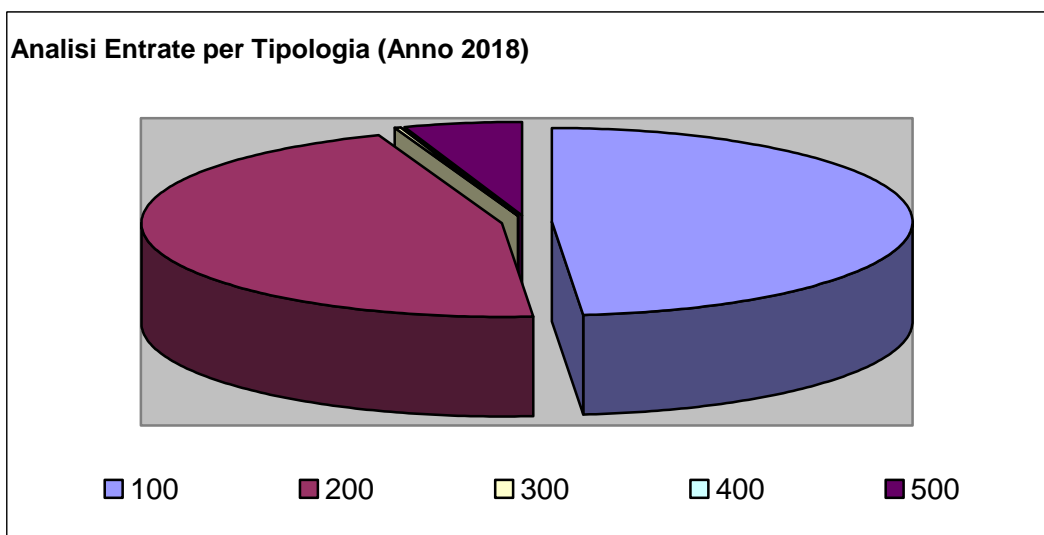
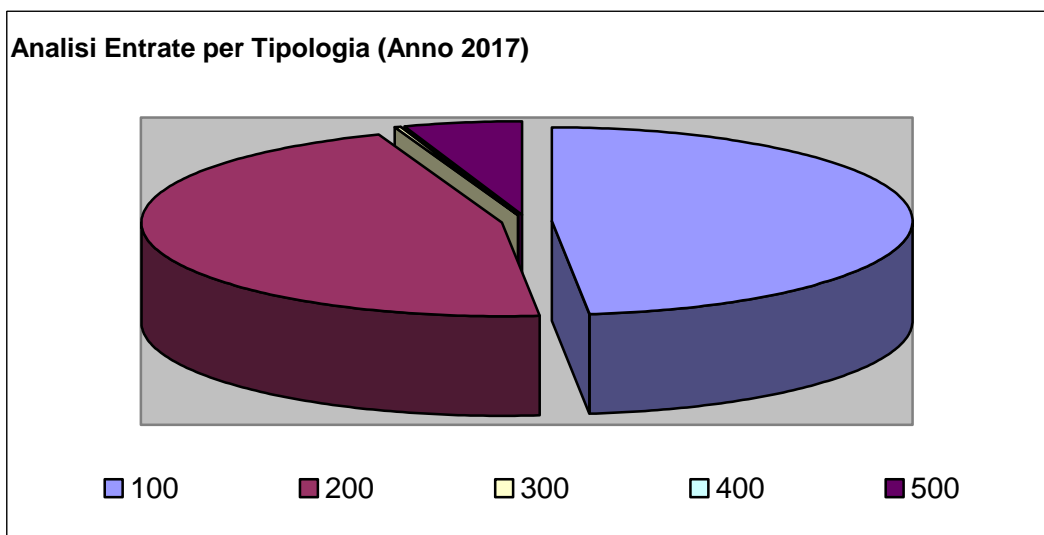
Analisi entrate: Politica tariffaria

<i>Tipologia</i>			<i>Anno 2016</i>	<i>Anno 2017</i>	<i>Anno 2018</i>
100	Vendita di beni e servizi e proventi derivanti dalla gestione dei beni	comp	313.558,68	305.420,00	308.420,00
		cassa	448.360,46		
200	Proventi derivanti dall'attività di controllo e repressione delle irregolarità e degli illeciti	comp	174.000,00	293.500,00	292.500,00
		cassa	357.774,51		
300	Interessi attivi	comp	500,00	500,00	500,00
		cassa	500,00		
400	Altre entrate da redditi da capitale	comp	0,00	0,00	0,00
		cassa	0,00		
500	Rimborsi e altre entrate correnti	comp	46.720,39	34.100,00	34.100,00
		cassa	58.200,45		
TOTALI TITOLO		comp	534.779,07	633.520,00	635.520,00
		cassa	864.835,42		

Analisi Entrate per Tipologia (Anno 2016)



■ 100 ■ 200 ■ 300 ■ 400 ■ 500



Distribuzione dei proventi dei beni dell'ente iscritti in rapporto all'entità dei beni ed ai canoni applicati per l'uso di terzi, con particolare riguardo al patrimonio disponibile.

Gestione fabbricati: n. 7 immobili ad uso residenza, di proprietà, dati in locazione per situazioni di necessità, canone come da regolamento approvato con deliberazione CC n. 12/2011.

n. 4 immobili uso non abitativo

n. 5 posteggi

Concessione aree cimiteriali: canone in rapporto alle aree concesse.

Concessione in affitto terreni per postazioni ripetitori per telefonia mobile;

Gestione Cosap permanente e temporanea.


Altri proventi: fondo rotazione per la progettualità interna da parte dell'ufficio tecnico ed introiti vari di recupero, comprese sanzioni amministrative per violazioni a leggi sull'area marina protetta "isola di Bergeggi" aventi destinazione vincolata.

*(*** Indicare tipologie ed entità della previsione gettito di proventi diversi)*

Analisi entrate: Entrate in c/capitale

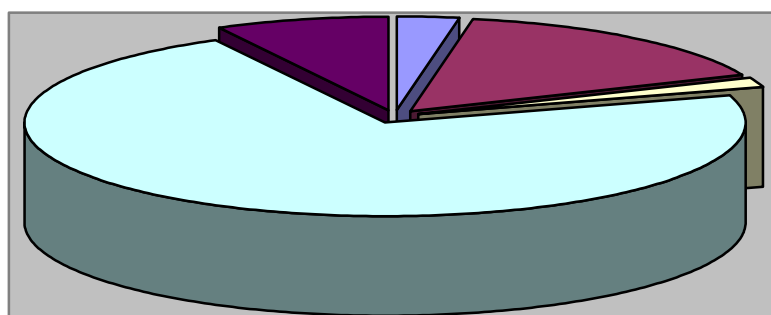
Tipologia			Anno 2016	Anno 2017	Anno 2018
100	Tributi in conto capitale	comp	25.381,00	18.000,00	18.000,00
		cassa	25.381,00		
200	Contributi agli investimenti	comp	252.774,20	100.000,00	100.000,00
		cassa	267.774,20		
300	Altri trasferimenti in conto capitale	comp	11.844,00	11.000,00	11.000,00
		cassa	11.844,00		
400	Entrate da alienazione di beni materiali e immateriali	comp	213.000,00	457.500,00	0,00
		cassa	213.000,00		
500	Altre entrate in conto capitale	comp	184.000,00	50.000,00	50.000,00
		cassa	184.000,00		
TOTALI TITOLO		comp	686.999,20	636.500,00	179.000,00
		cassa	701.999,20		

Analisi Entrate per Tipologia (Anno 2016)



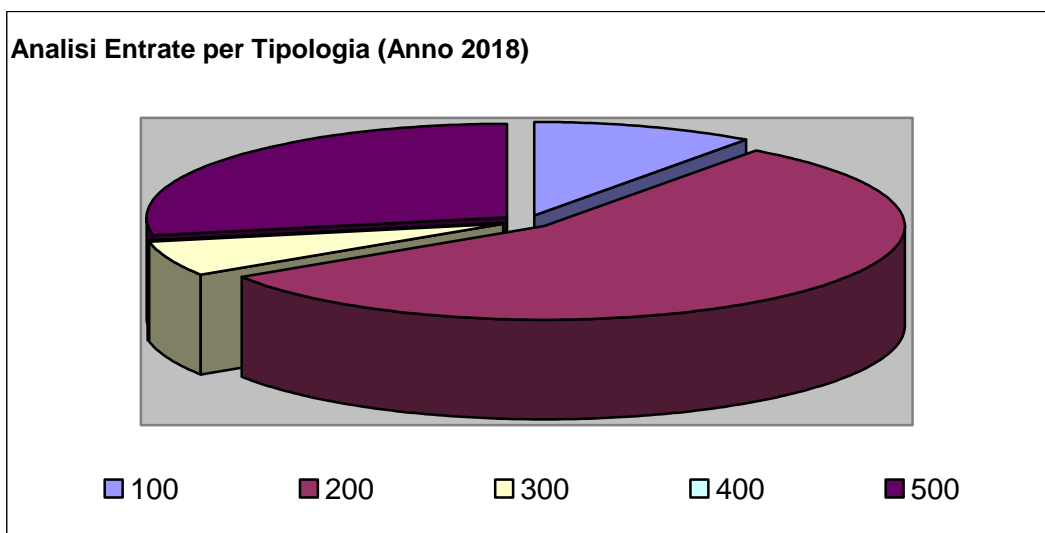
■ 100 ■ 200 ■ 300 ■ 400 ■ 500

Analisi Entrate per Tipologia (Anno 2017)



■ 100 ■ 200 ■ 300 ■ 400 ■ 500

Documento Unico di Programmazione 2016/2018

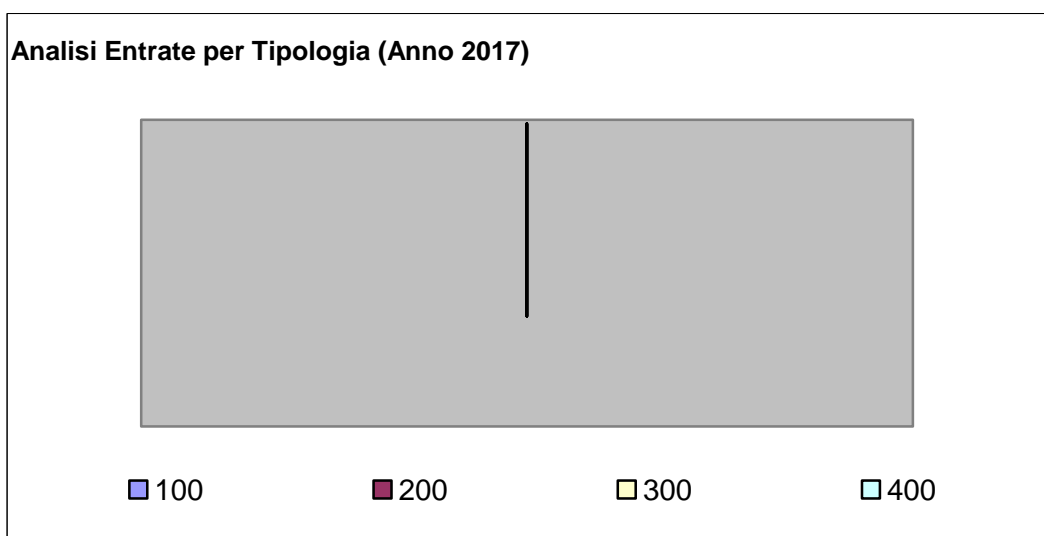
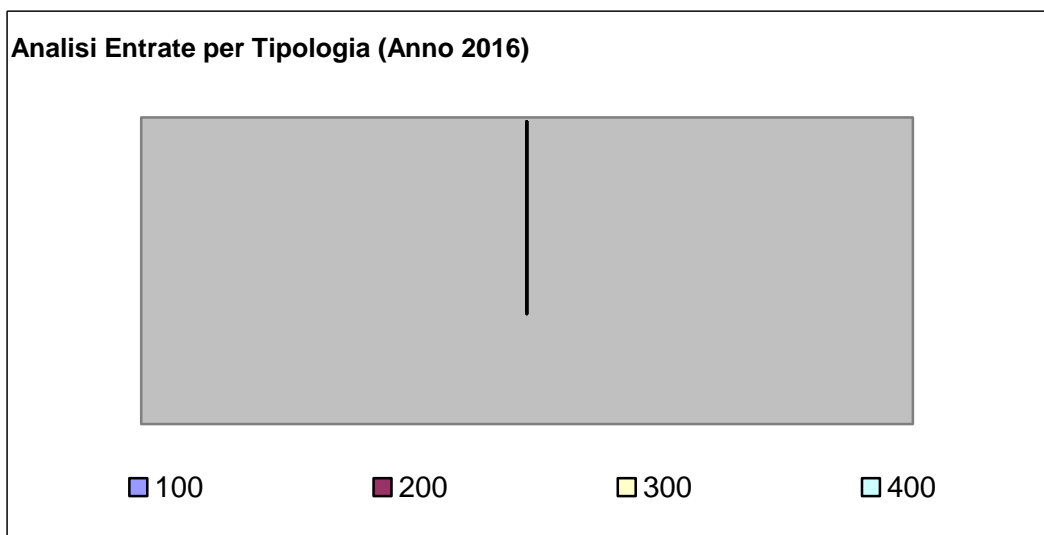


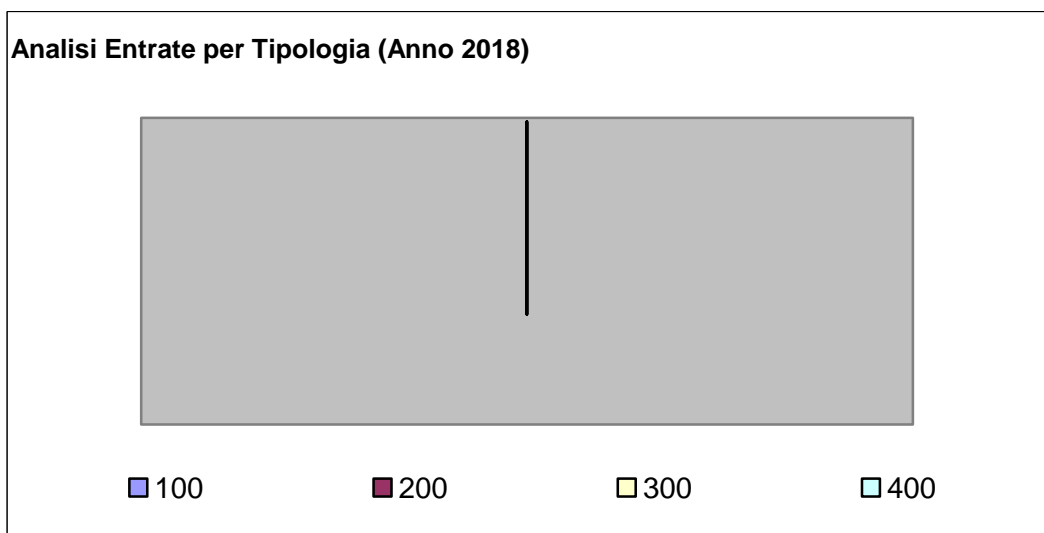
Tipologia	2016	2017	2018
Alienazioni	191.700,00	411.750,00	//
Contributi da altre A.P.	207.283,00	100.000,00	100.000,00
Proventi permessi di costruire e assimilati	20.000,00	50.000,00	50.000,00
Altre entrate Tit. IV e V	37.225,00	29.000,00	29.000,00
Avanzo di amministrazione	//	//	//
Entrate correnti vincolate ad investimenti	//	//	//
FPV di entrata parte capitale	388.652,56	//	//
Entrate reimputate da es. precedenti a finanz. Investimenti	//	//	//
TOTALE ENTRATE TIT. IV - V PER FINANZIAMENTO INVESTIMENTI	456.208,00	590.750,00	179.000,00
MUTUI TIT. VI	//	//	//
TOTALE	844.860,56	590.750,00	179.000,00

<i>Oneri di Urbanizzazione</i>	2016	2017	2018
Parte Corrente	100%	0	0
Investimenti	0	100%	100%

Analisi entrate: Entrate da riduzione attività finanziarie

Tipologia			Anno 2016	Anno 2017	Anno 2018
100	Alienazione di attività finanziarie	comp	0,00	0,00	0,00
		cassa	0,00		
200	Riscossione crediti di breve termine	comp	0,00	0,00	0,00
		cassa	0,00		
300	Riscossione crediti di medio-lungo termine	comp	0,00	0,00	0,00
		cassa	0,00		
400	Altre entrate per riduzione di attività finanziarie	comp	0,00	0,00	0,00
		cassa	0,00		
TOTALI TITOLO		comp	0,00	0,00	0,00
		cassa	0,00		



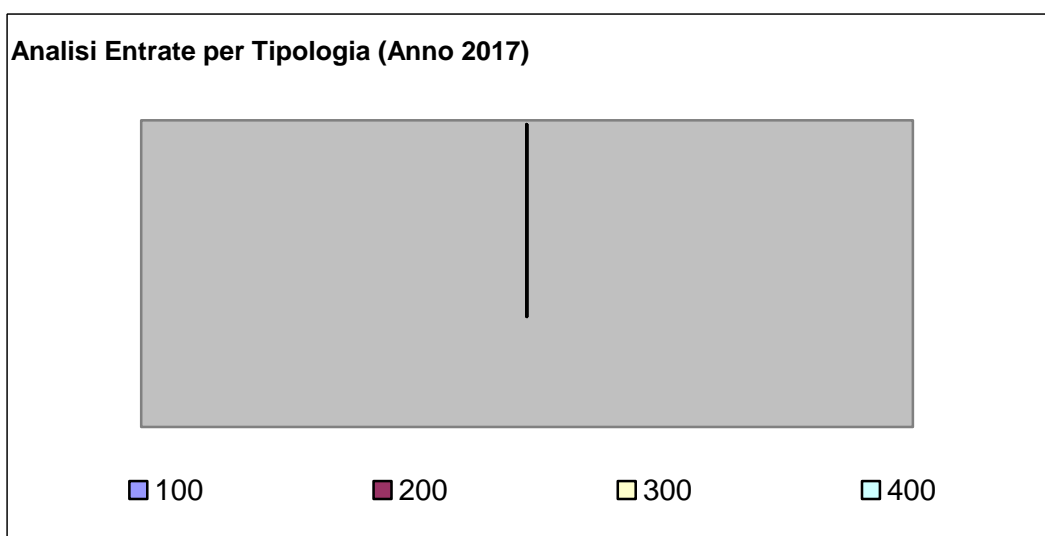
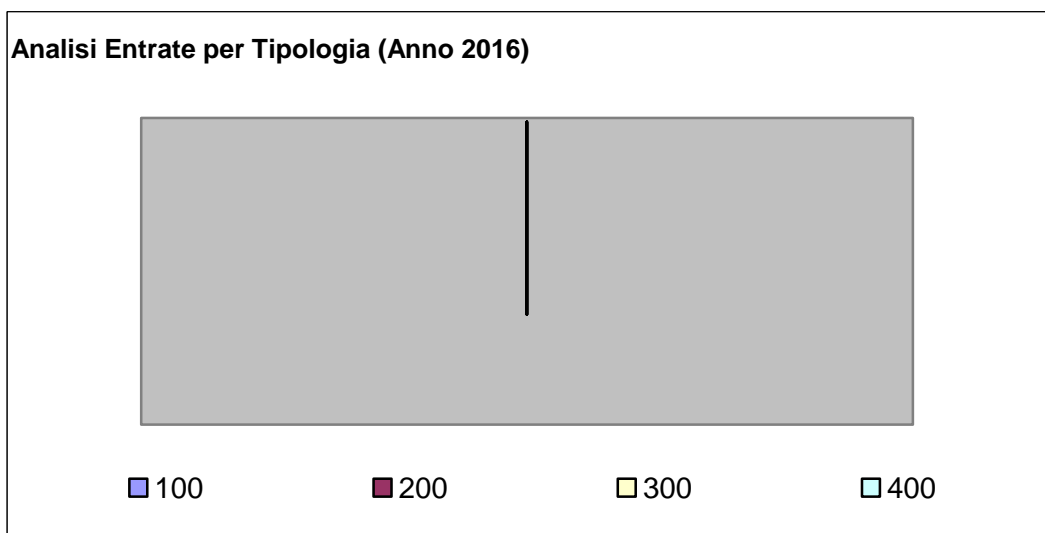


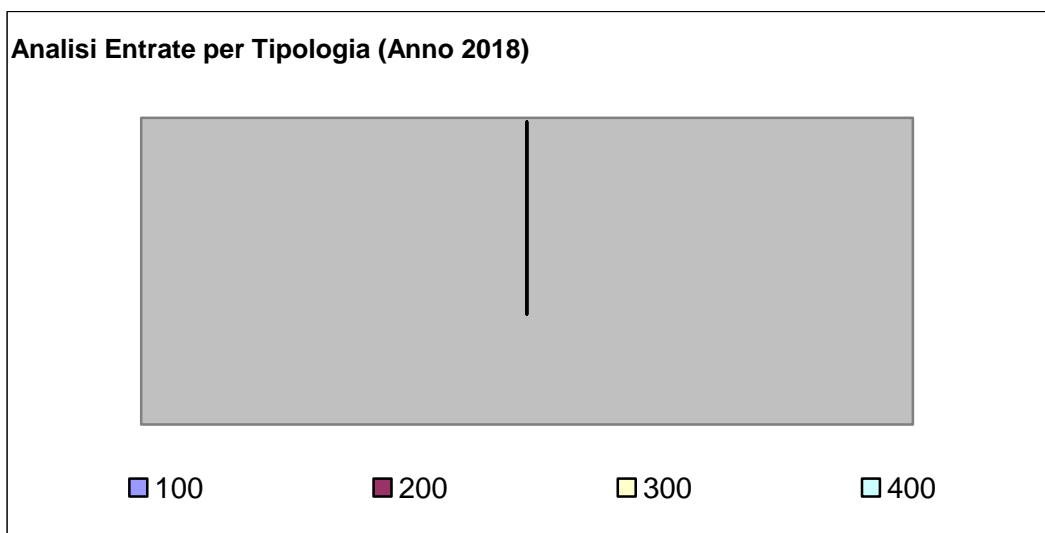
Secondo la nuova impostazione di bilancio prevista dal D.lgs. 118/2011, nel caso di previsione di ricorso a indebitamento con la Cassa DD.PP. le cui modalità di gestione dei mutui concessi prevedono la messa a disposizione immediata su un conto vincolato dell'Ente della somma concessa, ogni mutuo che viene previsto in bilancio deve essere contabilizzato in modo doppio ossia occorre prevedere l'incasso immediato dell'intera somma concessa e il contestuale immediato riversamento, tramite movimento contabile dell'Ente, su un proprio conto di deposito bancario e prevedere, quindi, un apposito capitolo di entrata dal quale via via effettuare i prelievi man mano che gli stati di avanzamento procedono. Questo è il motivo per cui in Titolo 5 e in titolo 6 troviamo esposti gli stessi importi che, nel primo caso esprimono i prelievi dal conto di deposito bancario (titolo 5) e nel secondo caso (Titolo 6) esprimono la vera e propria accensione di prestito.

Per il Comune di Bergeggi NON sono previste entrate da riduzioni di attività finanziarie nel triennio 2016/2018.

Analisi entrate: Entrate da accensione di prestiti

Tipologia			Anno 2016	Anno 2017	Anno 2018
100	Emissione di titoli obbligazionari	comp	0,00	0,00	0,00
		cassa	0,00		
200	Accensione prestiti a breve termine	comp	0,00	0,00	0,00
		cassa	0,00		
300	Accensione mutui e altri finanziamenti a medio lungo termine	comp	0,00	0,00	0,00
		cassa	0,00		
400	Altre forme di indebitamento	comp	0,00	0,00	0,00
		cassa	0,00		
TOTALI TITOLO		comp	0,00	0,00	0,00
		cassa	0,00		





Nel titolo VI sono esposti i dati inerenti le nuove accensioni di prestito previste nel triennio, suddivisi nelle diverse tipologie:

- emissione titoli obbligazionari;
- accensione prestiti a breve termine;
- accensione prestiti a lungo termine;
- altre forme di indebitamento.

Per il Comune di Bergeggi NON sono previste accensioni di prestiti nel triennio 2016/2018.

Analisi entrate: Anticipazioni da istituto tesoriere/cassiere

<i>Tipologia</i>			<i>Anno 2016</i>	<i>Anno 2017</i>	<i>Anno 2018</i>
100	Anticipazioni da istituto tesoriere/cassiere	comp	0,00	0,00	0,00
		cassa	0,00		
	TOTALI TITOLO	comp	0,00	0,00	0,00
		cassa	0,00		

Le entrate del titolo VII riportano l'importo delle entrate derivanti da Anticipazione di Tesoreria del Tesoriere Comunale.

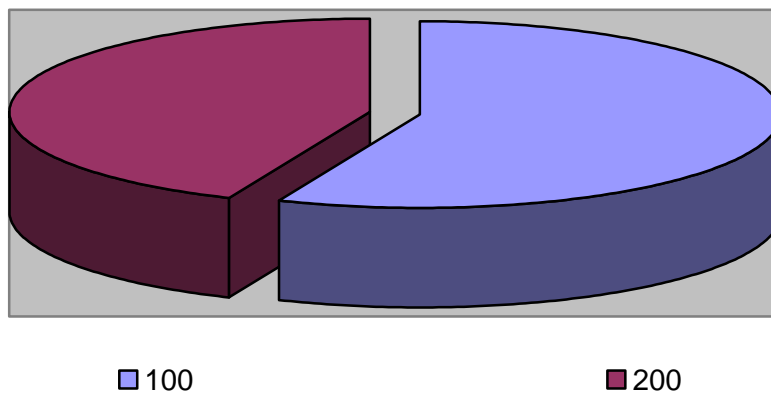
L'importo massimo dell'anticipazione di Tesoreria è quello risultante dal seguente prospetto:

Entrate correnti accertate nel penultimo anno precedente (2014)	2.538.281,57
Limite 3/12	634.570,39

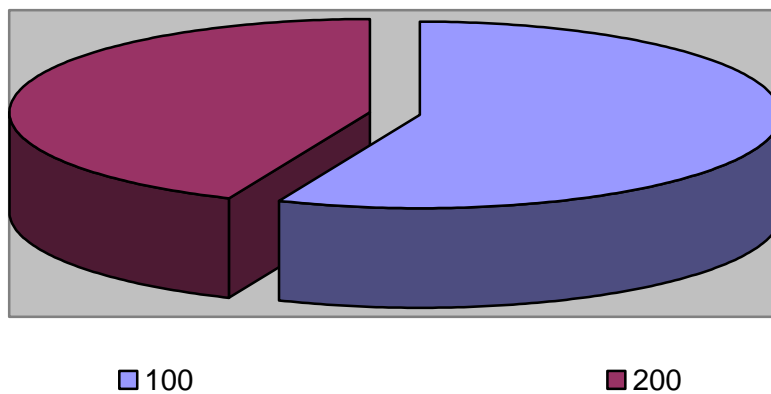
Analisi entrate: Entrate per conto terzi e partite di giro

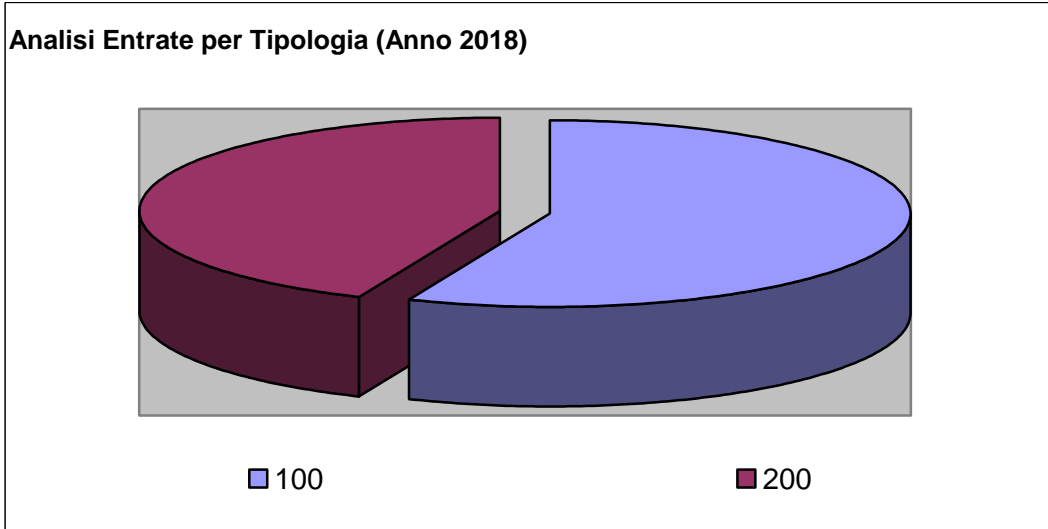
Tipologia			Anno 2016	Anno 2017	Anno 2018
100	Entrate per partite di giro	comp	515.000,00	515.000,00	515.000,00
		cassa	520.000,00		
200	Entrate per conto terzi	comp	397.000,00	399.000,00	399.000,00
		cassa	400.223,14		
TOTALI TITOLO		comp	912.000,00	914.000,00	914.000,00
		cassa	920.223,14		

Analisi Entrate per Tipologia (Anno 2016)



Analisi Entrate per Tipologia (Anno 2017)





Indirizzi in materia di tributi e tariffe dei servizi

Si rimanda a quanto indicato al paragrafo riguardante la pressione fiscale locale della Sessione strategica.

Risorse relative al recupero dell'evasione tributaria

Le entrate relative all'attività di controllo delle dichiarazioni subiscono le seguenti variazioni:

Tributo	Accertamento2015	Previsione 2016	Previsione 2017	Previsione 2018
ICI	19.068,82	6.00,00	2.000,00	1.000,00
IMU	125.832,43	20.000,00	50.000,00	50.000,00
TARI	53.335,77	40.000,00	45.000,00	45.000,00
COSAP	//	//	//	//
Imp.pubblicità	//	//	//	//

Proventi dei servizi pubblici

Il dettaglio delle previsioni di proventi e costi dei servizi dell'ente dei servizi a domanda individuale è il seguente:

SERVIZIO	ENTRATE 2016	SPESE 2016	% COPERTURA 2016
Refezione scolastica	38.150,00	56.500,00	67,52
Galleria del treno	//	2.000,00	0
Centri estivi	600,00	2.000,00	30
Attività integrative scolastiche	5.000,00	21.600,00	23,15
TOTALE	43.750,00	82.100,00	53,29

L'organo esecutivo con deliberazione allegata al bilancio, ha determinato la percentuale complessiva di copertura dei servizi a domanda individuale nella misura del 53,29 %.

Indirizzi sul ricorso all'indebitamento per il finanziamento degli investimenti

Premesso che il limite di indebitamento è quello risultante dal seguente prospetto:

PROSPETTO DIMOSTRATIVO DEL RISPETTO DEI VINCOLI DI INDEBITAMENTO DEGLI ENTI LOCALI	
ENTRATE RELATIVE AI PRIMI TRE TITOLI DELLE ENTRATE <i>(rendiconto penultimo anno precedente quello in cui viene prevista l'assunzione dei mutui), ex art. 204, c. 1 del D.L.gs. N. 267/2000</i>	
1) Entrate correnti di natura tributaria, contributiva e perequativa (Titolo I)	1.841.300,55
2) Trasferimenti correnti (titolo II)	195.459,46
3) Entrate extratributarie (titolo III)	501.521,56
TOTALE ENTRATE PRIMI TRE TITOLI	2.538.281,57
SPESA ANNUALE PER RATE MUTUI/OBBLIGAZIONI	
Livello massimo di spesa annuale :	253.828,16
Ammontare interessi per mutui, prestiti obbligazionari, aperture di credito e garanzie di cui all'articolo 207 del TUEL autorizzati fino al 31/12/2014	16.963,00
Ammontare interessi per mutui, prestiti obbligazionari, aperture di credito e garanzie di cui all'articolo 207 del TUEL autorizzati nell'esercizio in corso	0,00
Contributi contributi erariali in c/interessi su mutui	0,00
Ammontare interessi riguardanti debiti espressamente esclusi dai limiti di indebitamento	0,00
Ammontare disponibile per nuovi interessi	236.865,16
TOTALE DEBITO CONTRATTO	
Debito contratto al 31/12/2015	357.859,87
Debito autorizzato nell'esercizio in corso	0,00
TOTALE DEBITO DELL'ENTE	357.859,87
DEBITO POTENZIALE	
Garanzie principali o sussidiarie prestate dall'Ente a favore di altre Amministrazioni pubbliche e di altri soggetti	0,00
di cui, garanzie per le quali è stato costituito accantonamento	0,00
Garanzie che concorrono al limite di indebitamento	0,00

Documento Unico di Programmazione 2016/2018

Il Comune di Bergeggi NON prevede l'assunzione di mutui nel triennio 2016-2018

Parte spesa: analisi dettagliata programmi all'interno delle missioni con indicazione delle finalità che si intendono conseguire, motivazioni delle scelte di indirizzo, analisi risorse umane e strumentali disponibili

MISSIONI E PROGRAMMI GESTITI DAL COMUNE

Le spese del Bilancio di previsione 2016-2018 sono state strutturate secondo i nuovi schemi previsti dal D.Lgs. 118/2011 e si articolano in Missioni e Programmi, Macroaggregati e Titoli.

Le missioni e i Programmi sono quelli istituzionalmente previsti dal Decreto Legislativo e specificatamente dettagliate nel Riepilogo Generale delle Spese per Missioni di cui all'allegato n.7 al Bilancio di Previsione (dati finanziari) e nel Riepilogo per Titoli.

<i>Riepilogo delle Missioni</i>	<i>Denominazione</i>		<i>Anno 2016</i>	<i>Anno 2017</i>	<i>Anno 2018</i>
	DISAVANZO DI AMMINISTRAZIONE		0,00	0,00	0,00
Missione 01	Servizi istituzionali, generali e di gestione	previsione di competenza	1.847.865,90	1.723.324,00	1.720.180,00
		<i>di cui già impegnato</i>	<i>118.852,90</i>	<i>0,00</i>	<i>0,00</i>
		<i>di cui fondo plur. vinc.</i>	<i>0,00</i>	<i>0,00</i>	<i>0,00</i>
		previsione di cassa	2.464.736,74		
Missione 02	Giustizia	previsione di competenza	0,00	0,00	0,00
		<i>di cui già impegnato</i>	<i>0,00</i>	<i>0,00</i>	<i>0,00</i>
		<i>di cui fondo plur. vinc.</i>	<i>0,00</i>	<i>0,00</i>	<i>0,00</i>
		previsione di cassa	0,00		
Missione 03	Ordine pubblico e sicurezza	previsione di competenza	197.137,76	191.990,00	191.990,00
		<i>di cui già impegnato</i>	<i>2.347,76</i>	<i>0,00</i>	<i>0,00</i>
		<i>di cui fondo plur. vinc.</i>	<i>0,00</i>	<i>0,00</i>	<i>0,00</i>
		previsione di cassa	228.895,30		
Missione 04	Istruzione e diritto allo studio	previsione di competenza	117.294,51	119.000,00	122.000,00
		<i>di cui già impegnato</i>	<i>2.350,51</i>	<i>0,00</i>	<i>0,00</i>
		<i>di cui fondo plur. vinc.</i>	<i>0,00</i>	<i>0,00</i>	<i>0,00</i>
		previsione di cassa	137.155,00		
Missione 05	Tutela e valorizzazione dei beni e delle attività culturali	previsione di competenza	21.200,00	18.700,00	18.700,00
		<i>di cui già impegnato</i>	<i>0,00</i>	<i>0,00</i>	<i>0,00</i>
		<i>di cui fondo plur. vinc.</i>	<i>0,00</i>	<i>0,00</i>	<i>0,00</i>
		previsione di cassa	28.284,96		
Missione 06	Politiche giovanili, sport e tempo libero	previsione di competenza	152.200,30	22.000,00	0,00
		<i>di cui già impegnato</i>	<i>152.200,30</i>	<i>0,00</i>	<i>0,00</i>
		<i>di cui fondo plur. vinc.</i>	<i>0,00</i>	<i>0,00</i>	<i>0,00</i>
		previsione di cassa	154.169,74		
Missione 07	Turismo	previsione di competenza	45.389,20	39.800,00	39.800,00
		<i>di cui già impegnato</i>	<i>8.589,20</i>	<i>0,00</i>	<i>0,00</i>
		<i>di cui fondo plur. vinc.</i>	<i>0,00</i>	<i>0,00</i>	<i>0,00</i>
		previsione di cassa	48.389,20		
Missione 08	Assetto del territorio ed edilizia abitativa	previsione di competenza	425.681,69	196.500,00	76.500,00
		<i>di cui già impegnato</i>	<i>121.483,69</i>	<i>0,00</i>	<i>0,00</i>
		<i>di cui fondo plur. vinc.</i>	<i>0,00</i>	<i>0,00</i>	<i>0,00</i>
		previsione di cassa	504.684,05		
Missione 09	Sviluppo sostenibile e tutela del territorio e dell'ambiente	previsione di competenza	967.141,79	1.105.150,00	827.400,00
		<i>di cui già impegnato</i>	<i>147.695,79</i>	<i>0,00</i>	<i>0,00</i>
		<i>di cui fondo plur. vinc.</i>	<i>0,00</i>	<i>0,00</i>	<i>0,00</i>
		previsione di cassa	1.182.713,26		
Missione 10	Trasporti e diritto alla mobilità	previsione di competenza	102.594,16	100.900,00	100.900,00
		<i>di cui già impegnato</i>	<i>1.694,16</i>	<i>0,00</i>	<i>0,00</i>
		<i>di cui fondo plur. vinc.</i>	<i>0,00</i>	<i>0,00</i>	<i>0,00</i>
		previsione di cassa	120.822,17		
Missione 11	Soccorso civile	previsione di competenza	8.629,00	0,00	0,00
		<i>di cui già impegnato</i>	<i>0,00</i>	<i>0,00</i>	<i>0,00</i>
		<i>di cui fondo plur. vinc.</i>	<i>0,00</i>	<i>0,00</i>	<i>0,00</i>
		previsione di cassa	11.725,80		
Missione 12	Diritti sociali, politiche sociali e famiglia	previsione di competenza	64.247,43	62.200,00	62.700,00
		<i>di cui già impegnato</i>	<i>47,43</i>	<i>0,00</i>	<i>0,00</i>
		<i>di cui fondo plur. vinc.</i>	<i>0,00</i>	<i>0,00</i>	<i>0,00</i>
		previsione di cassa	75.115,57		
Missione 13	Tutela della salute	previsione di competenza	0,00	0,00	0,00
		<i>di cui già impegnato</i>	<i>0,00</i>	<i>0,00</i>	<i>0,00</i>
		<i>di cui fondo plur. vinc.</i>	<i>0,00</i>	<i>0,00</i>	<i>0,00</i>
		previsione di cassa	0,00		
Missione 14	Sviluppo economico e competitività	previsione di competenza	0,00	0,00	0,00

Documento Unico di Programmazione 2016/2018

		<i>di cui già impegnato</i>	0,00	0,00	0,00
		<i>di cui fondo plur. vinc.</i>	0,00	0,00	0,00
		previsione di cassa	0,00		
Missione 15	Politiche per il lavoro e la formazione professionale	previsione di competenza	0,00	0,00	0,00
		<i>di cui già impegnato</i>	0,00	0,00	0,00
		<i>di cui fondo plur. vinc.</i>	0,00	0,00	0,00
		previsione di cassa	0,00		
Missione 16	Agricoltura, politiche agroalimentari e pesca	previsione di competenza	0,00	0,00	0,00
		<i>di cui già impegnato</i>	0,00	0,00	0,00
		<i>di cui fondo plur. vinc.</i>	0,00	0,00	0,00
		previsione di cassa	0,00		
Missione 17	Energia e diversificazione delle fonti energetiche	previsione di competenza	0,00	0,00	0,00
		<i>di cui già impegnato</i>	0,00	0,00	0,00
		<i>di cui fondo plur. vinc.</i>	0,00	0,00	0,00
		previsione di cassa	0,00		
Missione 18	Relazioni con le altre autonomie territoriali e locali	previsione di competenza	0,00	0,00	0,00
		<i>di cui già impegnato</i>	0,00	0,00	0,00
		<i>di cui fondo plur. vinc.</i>	0,00	0,00	0,00
		previsione di cassa	0,00		
Missione 19	Relazioni internazionali	previsione di competenza	0,00	0,00	0,00
		<i>di cui già impegnato</i>	0,00	0,00	0,00
		<i>di cui fondo plur. vinc.</i>	0,00	0,00	0,00
		previsione di cassa	0,00		
Missione 20	Fondi e accantonamenti	previsione di competenza	71.327,00	144.668,00	172.883,00
		<i>di cui già impegnato</i>	0,00	0,00	0,00
		<i>di cui fondo plur. vinc.</i>	0,00	0,00	0,00
		previsione di cassa	150.000,00		
Missione 50	Debito pubblico	previsione di competenza	37.116,00	61.520,00	16.613,00
		<i>di cui già impegnato</i>	0,00	0,00	0,00
		<i>di cui fondo plur. vinc.</i>	0,00	0,00	0,00
		previsione di cassa	37.116,00		
Missione 60	Anticipazioni finanziarie	previsione di competenza	0,00	0,00	0,00
		<i>di cui già impegnato</i>	0,00	0,00	0,00
		<i>di cui fondo plur. vinc.</i>	0,00	0,00	0,00
		previsione di cassa	0,00		
Missione 99	Servizi per conto terzi	previsione di competenza	912.000,00	914.000,00	914.000,00
		<i>di cui già impegnato</i>	0,00	0,00	0,00
		<i>di cui fondo plur. vinc.</i>	0,00	0,00	0,00
		previsione di cassa	956.362,56		
	TOTALI MISSIONI	previsione di competenza	4.969.824,74	4.699.752,00	4.263.666,00
		<i>di cui già impegnato</i>	555.261,74	0,00	0,00
		<i>di cui fondo plur. vinc.</i>	0,00	0,00	0,00
		previsione di cassa	6.100.170,35		
	TOTALE GENERALE SPESE	previsione di competenza	4.969.824,74	4.699.752,00	4.263.666,00
		<i>di cui già impegnato</i>	555.261,74	0,00	0,00
		<i>di cui fondo plur. vinc.</i>	0,00	0,00	0,00
		previsione di cassa	6.100.170,35		

Missione 1 - Servizi istituzionali, generali e di gestione

La missione 1 viene così definita dal Glossario COFOG:

“Amministrazione e funzionamento dei servizi generali, dei servizi statistici e informativi, delle attività per lo sviluppo dell’ente in una ottica di governance e partenariato e per la comunicazione istituzionale.

Amministrazione, funzionamento e supporto agli organi esecutivi e legislativi. Amministrazione e funzionamento dei servizi di pianificazione economica in generale e delle attività per gli affari e i servizi finanziari e fiscali. Sviluppo e gestione delle politiche per il personale.

Interventi che rientrano nell’ambito della politica regionale unitaria di carattere generale e di assistenza tecnica.”


All’interno della Missione 1 si possono trovare i seguenti Programmi a cui fanno capo i rispettivi responsabili:

Programma			Anno 2016	Anno 2017	Anno 2018
1	Organi istituzionali	comp	24.500,00	24.500,00	24.500,00
		fpv	0,00	0,00	0,00
		cassa	28.130,41		
2	Segreteria generale	comp	515.934,86	448.154,00	446.154,00
		fpv	0,00	0,00	0,00
		cassa	602.950,70		
3	Gestione economica, finanziaria, programmazione, provveditorato	comp	176.190,28	174.480,00	174.480,00
		fpv	0,00	0,00	0,00
		cassa	188.180,75		
4	Gestione delle entrate tributarie e servizi fiscali	comp	6.000,00	6.000,00	6.000,00
		fpv	0,00	0,00	0,00
		cassa	6.145,18		
5	Gestione dei beni demaniali e patrimoniali	comp	10.732,20	9.000,00	9.000,00
		fpv	0,00	0,00	0,00
		cassa	17.700,62		
6	Ufficio tecnico	comp	392.861,73	354.870,00	354.570,00
		fpv	0,00	0,00	0,00
		cassa	429.006,72		
7	Elezioni e consultazioni popolari - Anagrafe e stato civile	comp	7.000,00	0,00	0,00
		fpv	0,00	0,00	0,00
		cassa	7.000,00		
8	Statistica e sistemi informativi	comp	0,00	0,00	0,00
		fpv	0,00	0,00	0,00
		cassa	0,00		
9	Assistenza tecnico-amministrativa agli enti locali	comp	0,00	0,00	0,00
		fpv	0,00	0,00	0,00
		cassa	0,00		
10	Risorse umane	comp	0,00	0,00	0,00
		fpv	0,00	0,00	0,00
		cassa	0,00		
11	Altri servizi generali	comp	714.646,83	706.320,00	705.476,00
		fpv	0,00	0,00	0,00
		cassa	1.185.622,36		
TOTALI MISSIONE		comp	1.847.865,90	1.723.324,00	1.720.180,00
		fpv	0,00	0,00	0,00

Documento Unico di Programmazione 2016/2018


	cassa	2.464.736,74	
--	-------	--------------	--

Analisi Missione/Programma (Anno 2016)



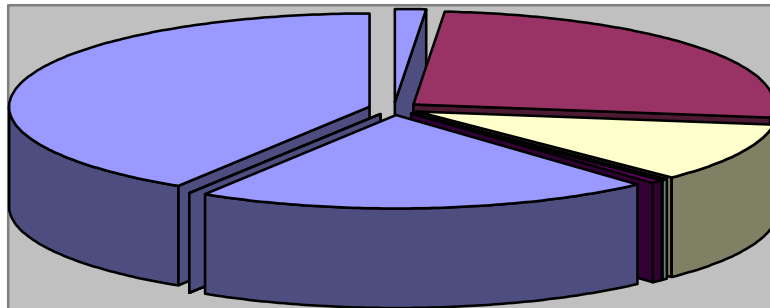
■ 1 ■ 2 ■ 3 ■ 4 ■ 5 ■ 6 ■ 7 ■ 8 ■ 9 ■ 10 ■ 11

Analisi Missione/Programma (Anno 2017)



■ 1 ■ 2 ■ 3 ■ 4 ■ 5 ■ 6 ■ 7 ■ 8 ■ 9 ■ 10 ■ 11

Analisi Missione/Programma (Anno 2018)



■ 1 ■ 2 ■ 3 ■ 4 ■ 5 ■ 6 ■ 7 ■ 8 ■ 9 ■ 10 ■ 11

Missione 2 - Giustizia

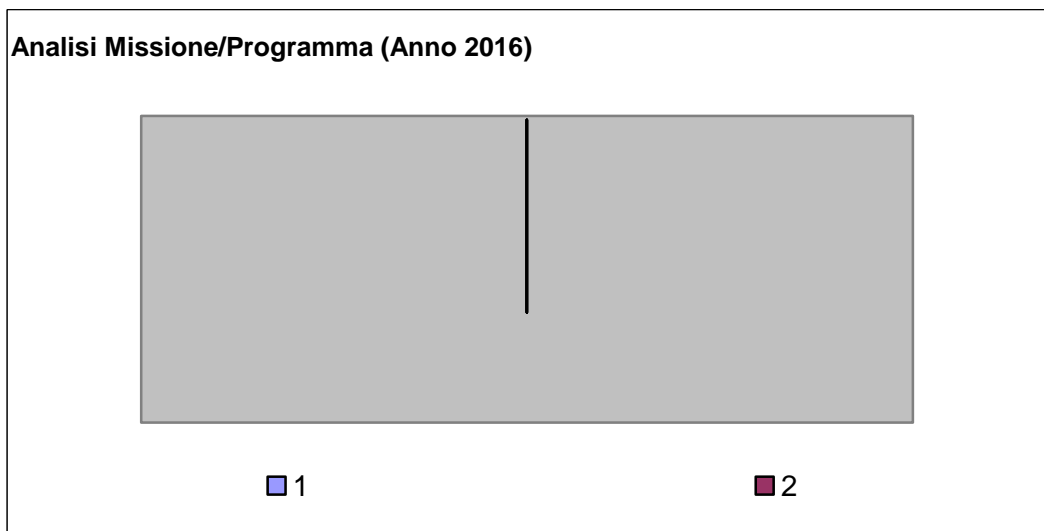
La missione 2 viene così definita dal Glossario COFOG:

“Amministrazione, funzionamento per il supporto tecnico, amministrativo e gestionale per gli acquisti, i servizi e le manutenzioni di competenza locale necessari al funzionamento e mantenimento degli Uffici giudiziari cittadini e delle case circondariali. Interventi che rientrano nell’ambito della politica regionale unitaria in materia di giustizia.”


All’interno della Missione 2 si possono trovare i seguenti Programmi a cui fanno capo i rispettivi responsabili:

	TOTALI MISSIONE	Anno 2016	Anno 2017	Anno 2018	0,00
		<i>fpv</i>	0,00	0,00	0,00
1	Uffici giudiziari	comp	0,00	0,00	0,00
		<i>fpv</i>	0,00	0,00	0,00
		cassa	0,00		
2	Casa circondariale e altri servizi	comp	0,00	0,00	0,00
		<i>fpv</i>	0,00	0,00	0,00
		cassa	0,00		
	TOTALI MISSIONE	comp	0,00	0,00	0,00
		<i>fpv</i>	0,00	0,00	0,00
		cassa	0,00		

Analisi Missione/Programma (Anno 2016)



Analisi Missione/Programma (Anno 2017)



■ 1

■ 2

Analisi Missione/Programma (Anno 2018)



■ 1

■ 2

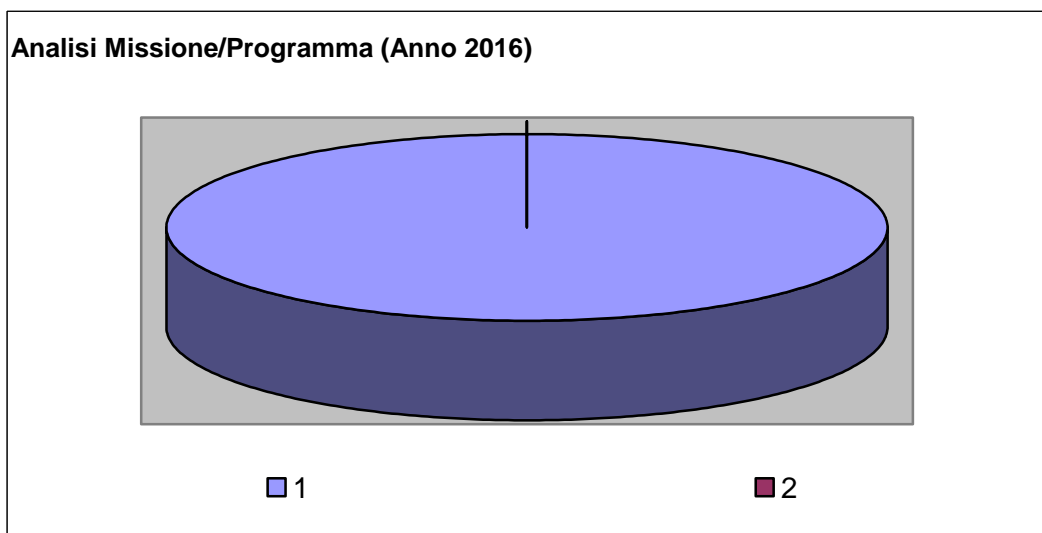
Missione 3 - Ordine pubblico e sicurezza

La missione 3 viene così definita dal Glossario COFOG:

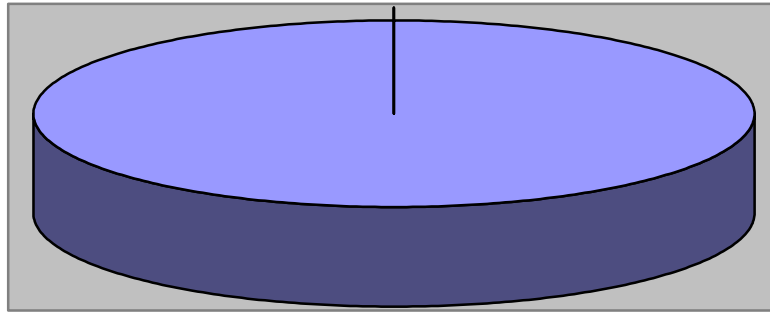
“Amministrazione e funzionamento delle attività collegate all’ordine pubblico e alla sicurezza a livello locale, alla polizia locale, commerciale e amministrativa. Sono incluse le attività di supporto alla programmazione, al coordinamento e al monitoraggio delle relative politiche. Sono comprese anche le attività in forma di collaborazione con altre forze di polizia presenti sul territorio. Interventi che rientrano nell’ambito della politica regionale unitaria in materia di ordine pubblico e sicurezza.”

All’interno della Missione 3 si possono trovare i seguenti Programmi a cui fanno capo i rispettivi responsabili:

TOTALI MISSIONE		Anno 2016	Anno 2017	Anno 2018	211.340,00
1	Polizia locale e amministrativa	fpv	0,00	0,00	0,00
		comp	197.137,76	191.990,00	191.990,00
		fpv	0,00	0,00	0,00
2	Sistema integrato di sicurezza urbana	cassa	228.895,30		
		comp	0,00	0,00	0,00
		fpv	0,00	0,00	0,00
	TOTALI MISSIONE	cassa	0,00		
		comp	197.137,76	191.990,00	191.990,00
		fpv	0,00	0,00	0,00
		cassa	228.895,30		



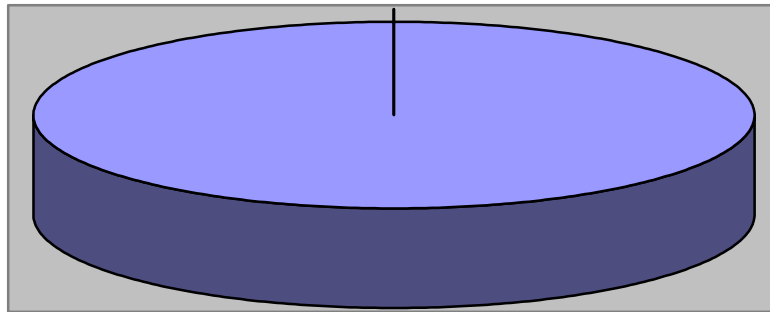
Analisi Missione/Programma (Anno 2017)



■ 1

■ 2

Analisi Missione/Programma (Anno 2018)



■ 1

■ 2

Missione 4 - Istruzione e diritto allo studio

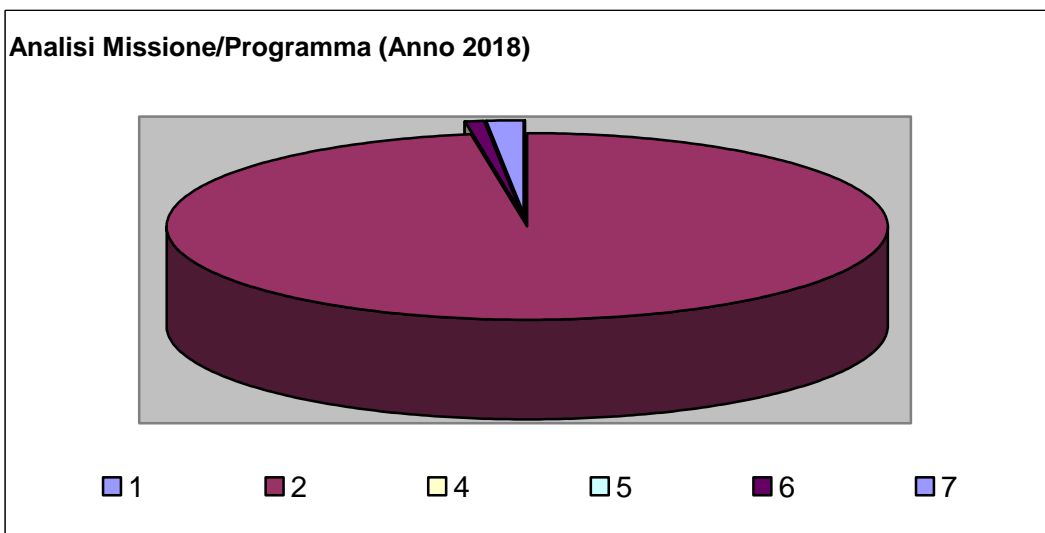
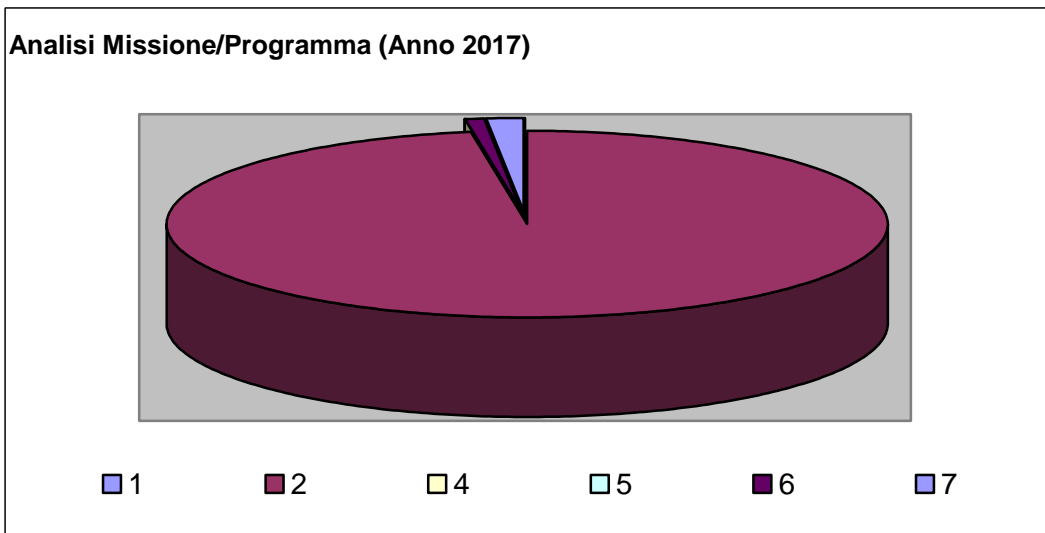
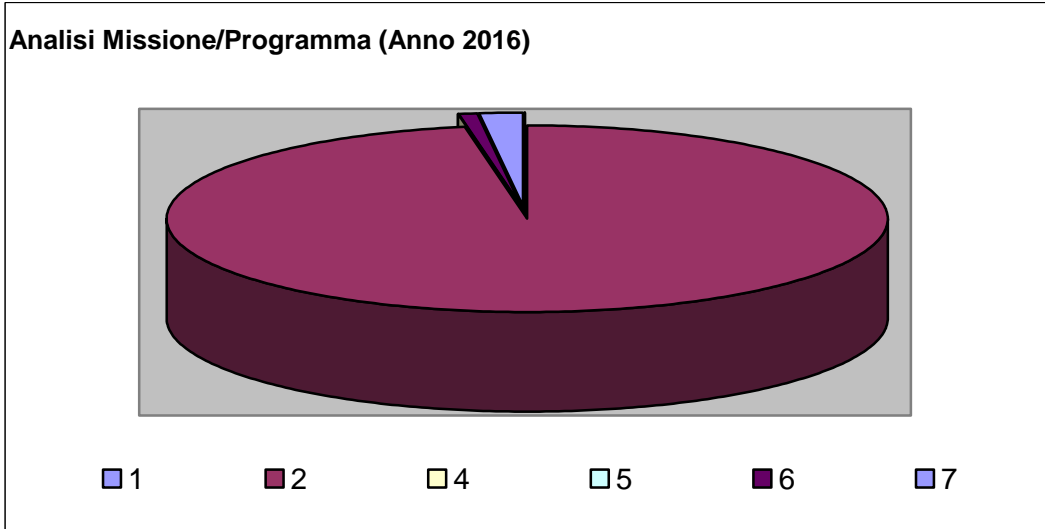
La missione 4 viene così definita dal Glossario COFOG:

“Amministrazione, funzionamento ed erogazione di istruzione di qualunque ordine e grado per l’obbligo formativo e dei servizi connessi (quali assistenza scolastica, trasporto e refezione), ivi inclusi gli interventi per l’edilizia scolastica e l’edilizia residenziale per il diritto allo studio. Sono incluse le attività di supporto alla programmazione, al coordinamento e al monitoraggio delle politiche per l’istruzione. Interventi che rientrano nell’ambito della politica regionale unitaria in materia di istruzione e diritto allo studio.”

All’interno della Missione 4 si possono trovare i seguenti Programmi a cui fanno capo i rispettivi responsabili:

<i>Programma</i>			<i>Anno 2016</i>	<i>Anno 2017</i>	<i>Anno 2018</i>
1	Istruzione prescolastica	comp	0,00	0,00	0,00
		fpv	0,00	0,00	0,00
		cassa	0,00		
2	Altri ordini di istruzione non universitaria	comp	114.028,80	116.000,00	119.000,00
		fpv	0,00	0,00	0,00
		cassa	133.889,29		
4	Istruzione universitaria	comp	0,00	0,00	0,00
		fpv	0,00	0,00	0,00
		cassa	0,00		
5	Istruzione tecnica superiore	comp	0,00	0,00	0,00
		fpv	0,00	0,00	0,00
		cassa	0,00		
6	Servizi ausiliari all’istruzione	comp	1.000,00	1.000,00	1.000,00
		fpv	0,00	0,00	0,00
		cassa	1.000,00		
7	Diritto allo studio	comp	2.265,71	2.000,00	2.000,00
		fpv	0,00	0,00	0,00
		cassa	2.265,71		
TOTALI MISSIONE		comp	117.294,51	119.000,00	122.000,00
		fpv	0,00	0,00	0,00
		cassa	137.155,00		

Documento Unico di Programmazione 2016/2018



Missione 5 - Tutela e valorizzazione dei beni e delle attività culturali

La missione 5 viene così definita dal Glossario COFOG:

“Amministrazione e funzionamento delle attività di tutela e sostegno, di ristrutturazione e manutenzione dei beni di interesse storico, artistico e culturale e del patrimonio archeologico e architettonico

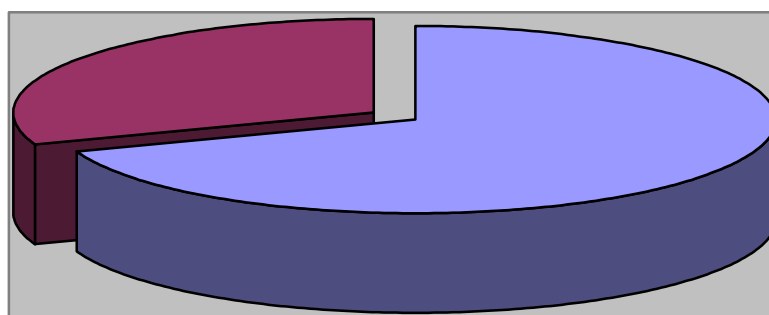
Amministrazione, funzionamento ed erogazione di servizi culturali e di sostegno alle strutture e alle attività culturali non finalizzate al turismo. Sono incluse le attività di supporto alla programmazione, al coordinamento e al monitoraggio delle relative politiche.

Interventi che rientrano nell’ambito della politica regionale unitaria in materia di tutela e valorizzazione dei beni e delle attività culturali.”

All’interno della Missione 5 si possono trovare i seguenti Programmi a cui fanno capo i rispettivi responsabili:

		Anno 2016	Anno 2017	Anno 2018	0,00
1	Valorizzazione dei beni di interesse storico	comp	14.700,00	14.700,00	14.700,00
1	Valorizzazione dei beni di interesse storico	comp	14.700,00	14.700,00	14.700,00
		fpv	0,00	0,00	0,00
		cassa	18.688,88		
2	Attività culturali e interventi diversi nel settore culturale	comp	6.500,00	4.000,00	4.000,00
		fpv	0,00	0,00	0,00
		cassa	9.596,08		
TOTALI MISSIONE		comp	21.200,00	18.700,00	18.700,00
		fpv	0,00	0,00	0,00
		cassa	28.284,96		

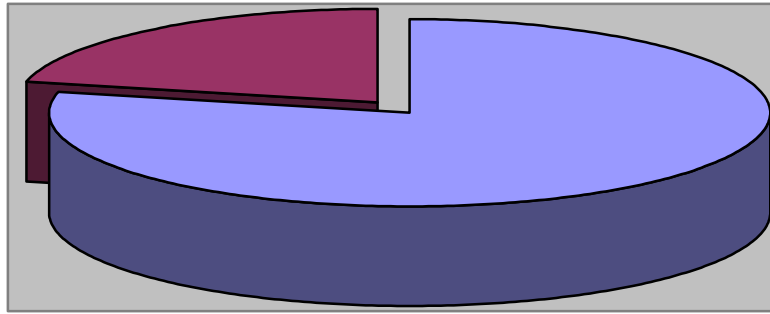
Analisi Missione/Programma (Anno 2016)



■ 1

■ 2

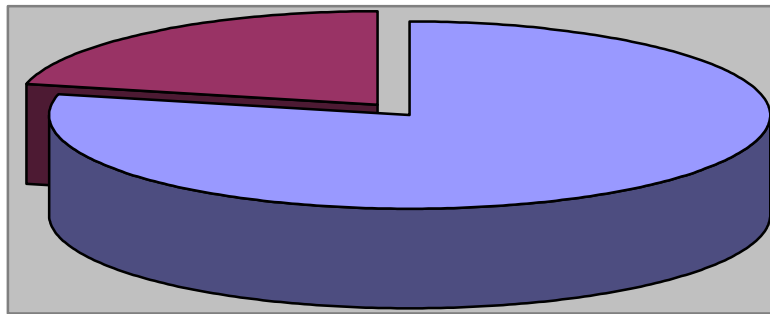
Analisi Missione/Programma (Anno 2017)



■ 1

■ 2

Analisi Missione/Programma (Anno 2018)



■ 1

■ 2

Missione 6 - Politiche giovanili, sport e tempo libero

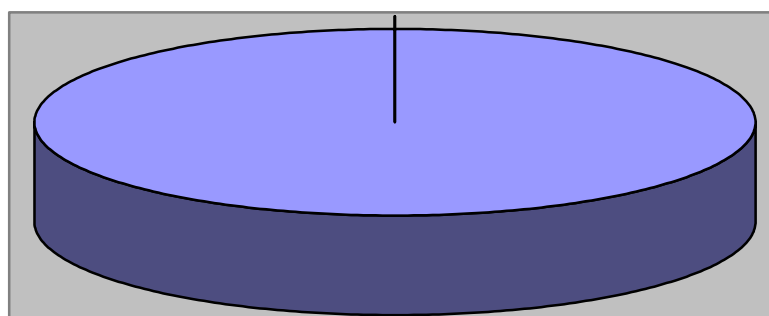
La missione 6 viene così definita dal Glossario COFOG:

“Amministrazione e funzionamento di attività sportive, ricreative e per i giovani, incluse la fornitura di servizi sportivi e ricreativi, le misure di sostegno alle strutture per la pratica dello sport o per eventi sportivi e ricreativi e le misure di supporto alla programmazione, al coordinamento e al monitoraggio delle relative politiche. Interventi che rientrano nell’ambito della politica regionale unitaria in materia di politiche giovanili, per lo sport e il tempo libero.”

All’interno della Missione 6 si possono trovare i seguenti Programmi a cui fanno capo i rispettivi responsabili:

		Anno 2016	Anno 2017	Anno 2018	0,00	
1	Sport e tempo libero	comp	152.200,30	22.000,00	0,00	_____
		fpv	0,00	0,00	0,00	
		cassa	154.169,74			
2	Giovani	comp	0,00	0,00	0,00	_____
		fpv	0,00	0,00	0,00	
		cassa	0,00			
TOTALI MISSIONE		comp	152.200,30	22.000,00	0,00	
		fpv	0,00	0,00	0,00	
		cassa	154.169,74			

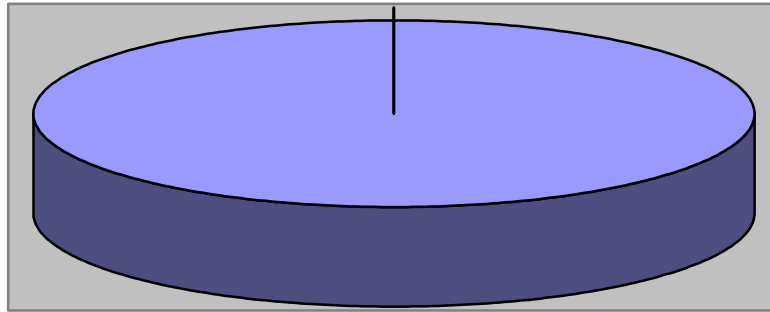
Analisi Missione/Programma (Anno 2016)



■ 1

■ 2

Analisi Missione/Programma (Anno 2017)



■ 1

■ 2

Analisi Missione/Programma (Anno 2018)



■ 1

■ 2

Missione 7 - Turismo

La missione 7 viene così definita dal Glossario COFOG:

“Amministrazione e funzionamento delle attività e dei servizi relativi al turismo e per la promozione e lo sviluppo del turismo sul territorio, ivi incluse le attività di supporto alla programmazione, al coordinamento e al monitoraggio delle relative politiche. Interventi che rientrano nell’ambito della politica regionale unitaria in materia di turismo.”

All’interno della Missione 7 si possono trovare i seguenti Programmi a cui fanno capo i rispettivi responsabili:

1	Sviluppo e la valorizzazione del turismo	comp	45.389,20	39.800,00	39.800,00	
		fpv	0,00	0,00	0,00	
		cassa	48.389,20			
	TOTALI MISSIONE	comp	45.389,20	39.800,00	39.800,00	
		fpv	0,00	0,00	0,00	
		cassa	48.389,20			

Missione 8 - Assetto del territorio ed edilizia abitativa

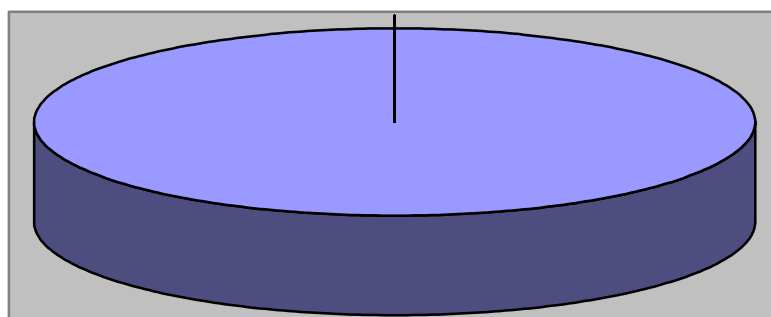
La missione 8 viene così definita dal Glossario COFOG:

“Amministrazione, funzionamento e fornitura dei servizi e delle attività relativi alla pianificazione e alla gestione del territorio e per la casa, ivi incluse le attività di supporto alla programmazione, al coordinamento e al monitoraggio delle relative politiche. Interventi che rientrano nell’ambito della politica regionale unitaria in materia di assetto del territorio e di edilizia abitativa.”

All’interno della Missione 8 si possono trovare i seguenti Programmi a cui fanno capo i rispettivi responsabili:

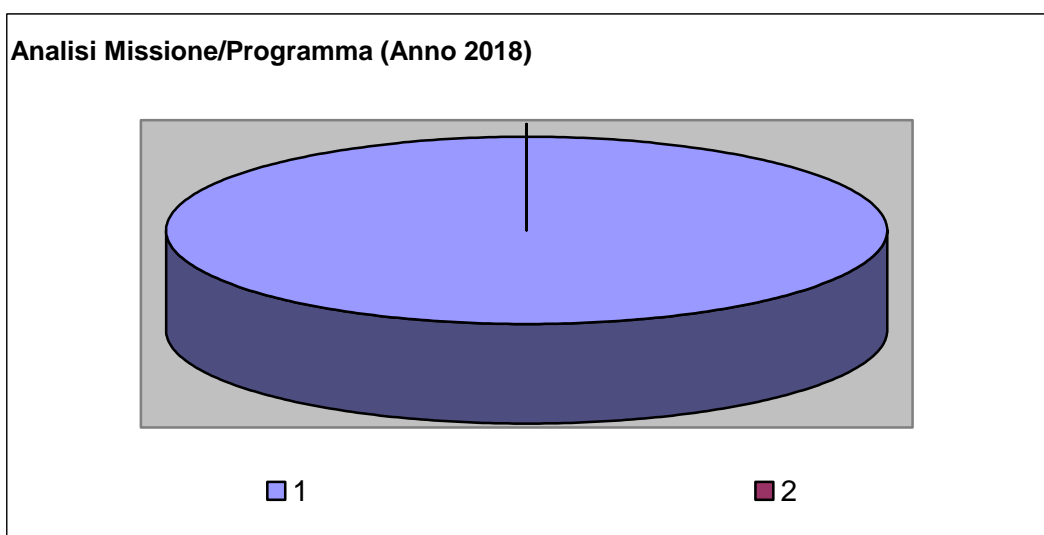
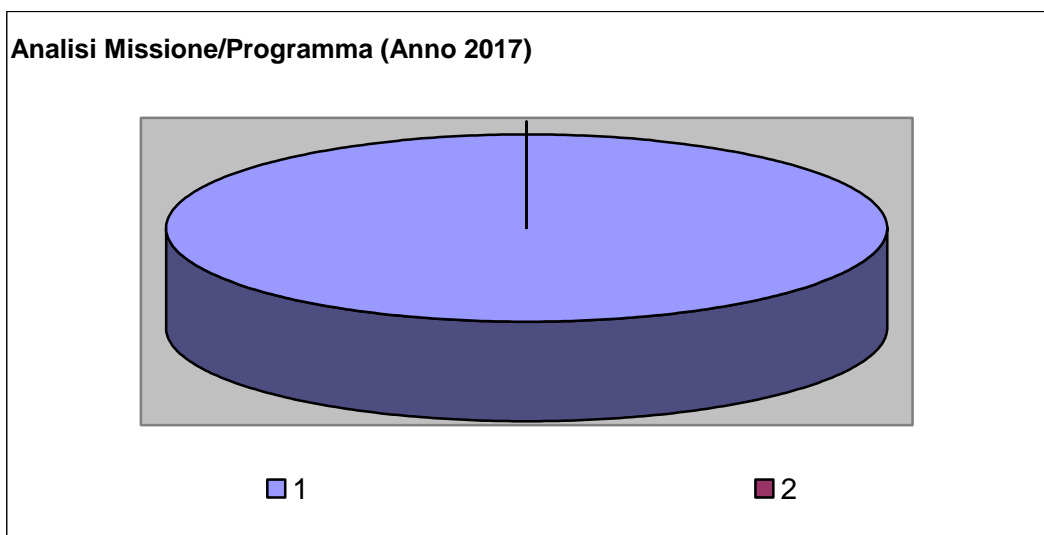
Programma			Anno 2016	Anno 2017	Anno 2018
1	Urbanistica e assetto del territorio	comp	425.681,69	196.500,00	76.500,00
		fpv	0,00	0,00	0,00
		cassa	504.684,05		
2	Edilizia residenziale pubblica e locale e piani di edilizia economico-popolare	comp	0,00	0,00	0,00
		fpv	0,00	0,00	0,00
		cassa	0,00		
TOTALI MISSIONE		comp	425.681,69	196.500,00	76.500,00
		fpv	0,00	0,00	0,00
		cassa	504.684,05		

Analisi Missione/Programma (Anno 2016)



■ 1

■ 2



Il programma tende a soddisfare le esigenze di spesa per quanto riguardano gli investimenti e le opere pubbliche nei vari servizi quali soprattutto viabilità e illuminazione pubblica.

Le scelte del bilancio tendono a soddisfare le esigenze dell'utenza, per migliorare la qualità dei servizi resi e il mantenimento del patrimonio comunale.

Per il triennio 2016-2018 sono previsti i seguenti interventi in conto capitale:

- Manutenzione straordinaria delle strade comunali, per un importo di euro 10.879,00 per l'anno 2016 ed euro 50.000,00 per l'anno 2017
- Un progetto per la ristrutturazione strade comunali di euro 50.000,00 sia per l'esercizio 2016 che per l'esercizio 2017
- Interventi di riqualificazione aree pubbliche ammontanti ad euro 65.554,00 per l'anno 2016 e ad euro 5.000, 00 per gli esercizi 2017 e 2018.
- Interventi di manutenzione straordinaria su impianti di illuminazione per euro

Documento Unico di Programmazione 2016/2018

97.432,00 per il 2016 e per euro 10.000,00 per il 2017.

Missione 9 - Sviluppo sostenibile e tutela del territorio e dell'ambiente

La missione 9 viene così definita dal Glossario COFOG:

“Amministrazione e funzionamento delle attività e dei servizi connessi alla tutela dell’ambiente, del territorio, delle risorse naturali e delle biodiversità, di difesa del suolo e dall’inquinamento del suolo, dell’acqua e dell’aria


Amministrazione, funzionamento e fornitura dei servizi inerenti l’igiene ambientale, lo smaltimento dei rifiuti e la gestione del servizio idrico. Sono incluse le attività di supporto alla programmazione, al coordinamento e al monitoraggio delle relative politiche. Interventi che rientrano nell’ambito della politica regionale unitaria in materia di sviluppo sostenibile e tutela del territorio e dell’ambiente.”

All’interno della Missione 9 si possono trovare i seguenti Programmi a cui fanno capo i rispettivi responsabili:

<i>Programma</i>			<i>Anno 2016</i>	<i>Anno 2017</i>	<i>Anno 2018</i>
1	Difesa del suolo	comp	15.183,03	14.600,00	14.600,00
		fpv	0,00	0,00	0,00
		cassa	19.992,83		
2	Tutela, valorizzazione e recupero ambientale	comp	79.139,72	144.200,00	55.200,00
		fpv	0,00	0,00	0,00
		cassa	119.747,86		
3	Rifiuti	comp	482.600,00	525.600,00	493.600,00
		fpv	0,00	0,00	0,00
		cassa	533.786,51		
4	Servizio idrico integrato	comp	156.515,22	145.350,00	74.600,00
		fpv	0,00	0,00	0,00
		cassa	171.671,65		
5	Aree protette, parchi naturali, protezione naturalistica e forestazione	comp	232.303,82	194.000,00	188.000,00
		fpv	0,00	0,00	0,00
		cassa	335.061,86		
6	Tutela e valorizzazione delle risorse idriche	comp	1.400,00	81.400,00	1.400,00
		fpv	0,00	0,00	0,00
		cassa	2.452,55		
7	Sviluppo sostenibile territorio montano piccoli Comuni	comp	0,00	0,00	0,00
		fpv	0,00	0,00	0,00
		cassa	0,00		
8	Qualità dell'aria e riduzione dell'inquinamento	comp	0,00	0,00	0,00
		fpv	0,00	0,00	0,00
		cassa	0,00		
TOTALI MISSIONE		comp	967.141,79	1.105.150,00	827.400,00
		fpv	0,00	0,00	0,00
		cassa	1.182.713,26		


Documento Unico di Programmazione 2016/2018

Analisi Missione/Programma (Anno 2016)




■ 1 ■ 2 ■ 3 ■ 4 ■ 5 ■ 6 ■ 7 ■ 8

Analisi Missione/Programma (Anno 2017)



■ 1 ■ 2 ■ 3 ■ 4 ■ 5 ■ 6 ■ 7 ■ 8

Analisi Missione/Programma (Anno 2018)



■ 1 ■ 2 ■ 3 ■ 4 ■ 5 ■ 6 ■ 7 ■ 8

Documento Unico di Programmazione 2016/2018

Il programma tende a soddisfare le esigenze di spesa dei seguenti servizi contabili: viabilità, circolazione e servizi connessi, illuminazione pubblica e servizi connessi, trasporti pubblici locali e servizi connessi, urbanistica e gestione del territorio, edilizia residenziale pubblica locale e piani di edilizia economico-popolare, servizio idrico integrato, servizio smaltimento rifiuti, tutela ambientale, protezione civile, servizio necroscopico e cimiteriale.

Le risorse destinate a questo programma tendono a realizzare le necessità di spesa delle attività di gestione corrispondente ai servizi contabili, compatibilmente con le risorse disponibili, soprattutto per quanto concerne l'Area marina protetta

Le scelte del bilancio tendono a soddisfare l'esigenza del cittadino nel campo dei servizi già specificati nella descrizione del programma.

In sintonia con l'elenco delle attività ricomprese nella descrizione del programma, le risorse umane impiegate saranno quelle che, nella dotazione organica, sono associate ai servizi contabili richiamati.

In sintonia con l'elenco delle attività ricomprese nella descrizione del programma, le risorse strumentali impiegate saranno quelle attualmente in dotazione ai servizi contabili richiamati ed elencate, in modo analitico, nell'inventario del comune.

Il programma risulta coerente con le anticipazioni avute dalla regione riguardo i propri piani regionali

Il programma tende a soddisfare le esigenze di spesa per quanto riguarda gli investimenti e le opere pubbliche nel servizio riguardante il servizio idrico integrato, l'area marina protetta, l'arenile e il verde pubblico

Per il triennio 2016-2018 sono previsti i seguenti interventi in conto capitale:

- Area Marina Protetta di Bergeggi per euro 88.100,00 per l'anno 2016 e per euro 100.000,00 per gli esercizi 2017 e 2018 (compatibilmente con gli importi erogati dal Ministero competente
- Interventi di manutenzione fognaria per euro 4.100,00 per l'esercizio 2016, per euro 44.974,00 per il 2017 e per euro 39.224,00 per il 2018.
- Interventi di ripristino condotte fognarie per euro 98.700,00 nell'esercizio 2016 e per euro 5.000,00 per gli esercizi 2017 e 2018.
- Rifacimento fognature tra via De Negri e via De Mari per un importo di euro 65.000,00 nell'esercizio 2017.
- Progetto per l'incremento della raccolta differenziata litorale per euro 30.000,00 nell'esercizio 2017.
- Interventi di manutenzione aree a verde per euro 20.514,00 nell'anno 2017 e per euro 10.000,00 nell'anno 2018
- Interventi di ripascimenti stagionali per euro 64.000,00 nell'esercizio 2017
- Interventi atti a permettere la fruizione turistica della grotta della galleria del treno per euro 15.000,00 nell'esercizio 2017

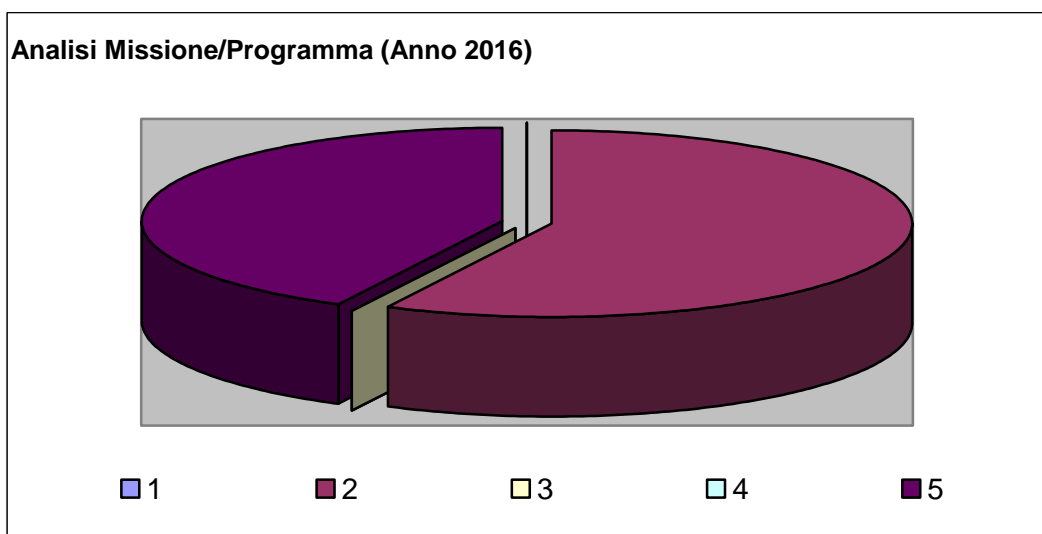
Missione 10 - Trasporti e diritto alla mobilità

La missione 10 viene così definita dal Glossario COFOG:


“Amministrazione, funzionamento e regolamentazione delle attività inerenti la pianificazione, la gestione e l'erogazione di servizi relativi alla mobilità sul territorio. Sono incluse le attività di supporto alla programmazione, al coordinamento e al monitoraggio delle relative politiche. Interventi che rientrano nell'ambito della politica regionale unitaria in materia di trasporto e diritto alla mobilità.”

All'interno della Missione 10 si possono trovare i seguenti Programmi a cui fanno capo i rispettivi responsabili:

Programma			Anno 2016	Anno 2017	Anno 2018
1	Trasporto ferroviario	comp	0,00	0,00	0,00
		fpv	0,00	0,00	0,00
		cassa	0,00		
2	Trasporto pubblico locale	comp	58.900,00	58.900,00	58.900,00
		fpv	0,00	0,00	0,00
		cassa	64.619,54		
3	Trasporto per vie d'acqua	comp	0,00	0,00	0,00
		fpv	0,00	0,00	0,00
		cassa	0,00		
4	Altre modalità di trasporto	comp	0,00	0,00	0,00
		fpv	0,00	0,00	0,00
		cassa	0,00		
5	Viabilità e infrastrutture stradali	comp	43.694,16	42.000,00	42.000,00
		fpv	0,00	0,00	0,00
		cassa	56.202,63		
TOTALI MISSIONE		comp	102.594,16	100.900,00	100.900,00
		fpv	0,00	0,00	0,00
		cassa	120.822,17		




Analisi Missione/Programma (Anno 2017)



■ 1 ■ 2 ■ 3 ■ 4 ■ 5

Analisi Missione/Programma (Anno 2018)



■ 1 ■ 2 ■ 3 ■ 4 ■ 5

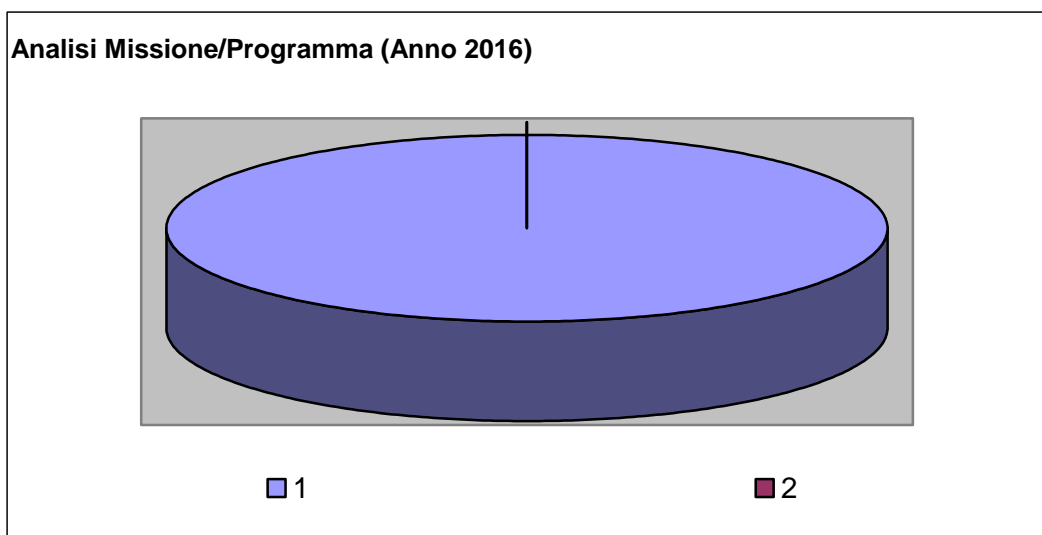
Missione 11 - Soccorso civile

La missione 11 viene così definita dal Glossario COFOG:


“Amministrazione e funzionamento delle attività relative agli interventi di protezione civile sul territorio, per la previsione, la prevenzione, il soccorso e il superamento delle emergenze e per fronteggiare le calamità naturali. Programmazione, coordinamento e monitoraggio degli interventi di soccorso civile sul territorio, ivi comprese anche le attività in forma di collaborazione con altre amministrazioni competenti in materia. Interventi che rientrano nell’ambito della politica regionale unitaria in materia di soccorso civile.”

All’interno della Missione 11 si possono trovare i seguenti Programmi a cui fanno capo i rispettivi responsabili:

Programma			Anno 2016	Anno 2017	Anno 2018
1	Sistema di protezione civile	comp	8.629,00	0,00	0,00
		fpv	0,00	0,00	0,00
		cassa	11.725,80		
2	Interventi a seguito di calamità naturali	comp	0,00	0,00	0,00
		fpv	0,00	0,00	0,00
		cassa	0,00		
TOTALI MISSIONE		comp	8.629,00	0,00	0,00
		fpv	0,00	0,00	0,00
		cassa	11.725,80		



Analisi Missione/Programma (Anno 2017)



■ 1

■ 2

Analisi Missione/Programma (Anno 2018)



■ 1

■ 2

Missione 12 - Diritti sociali, politiche sociali e famiglia

La missione 12 viene così definita dal Glossario COFOG:


“Amministrazione, funzionamento e fornitura dei servizi e delle attività in materia di protezione sociale a favore e a tutela dei diritti della famiglia, dei minori, degli anziani, dei disabili, dei soggetti a rischio di esclusione sociale, ivi incluse le misure di sostegno e sviluppo alla cooperazione e al terzo settore che operano in tale ambito. Sono incluse le attività di supporto alla programmazione, al coordinamento e al monitoraggio delle relative politiche. Interventi che rientrano nell’ambito della politica regionale unitaria in materia di diritti sociali e famiglia.”

All’interno della Missione 12 si possono trovare i seguenti Programmi a cui fanno capo i rispettivi responsabili:

<i>Programma</i>			<i>Anno 2016</i>	<i>Anno 2017</i>	<i>Anno 2018</i>
1	Interventi per l'infanzia e i minori e per asili nido	comp	4.000,00	4.000,00	4.000,00
		fpv	0,00	0,00	0,00
		cassa	4.000,00		
2	Interventi per la disabilità	comp	200,00	200,00	200,00
		fpv	0,00	0,00	0,00
		cassa	200,00		
3	Interventi per gli anziani	comp	4.000,00	3.500,00	3.500,00
		fpv	0,00	0,00	0,00
		cassa	4.302,00		
4	Interventi per soggetti a rischio di esclusione sociale	comp	2.000,00	2.000,00	2.000,00
		fpv	0,00	0,00	0,00
		cassa	2.000,00		
5	Interventi per le famiglie	comp	46.500,00	46.500,00	46.500,00
		fpv	0,00	0,00	0,00
		cassa	56.651,14		
6	Interventi per il diritto alla casa	comp	0,00	0,00	0,00
		fpv	0,00	0,00	0,00
		cassa	0,00		
7	Programmazione e governo della rete dei servizi socio-sanitari e sociali	comp	0,00	0,00	0,00
		fpv	0,00	0,00	0,00
		cassa	0,00		
8	Cooperazione e associazionismo	comp	0,00	0,00	0,00
		fpv	0,00	0,00	0,00
		cassa	0,00		
9	Servizio necroscopico e cimiteriale	comp	7.547,43	6.000,00	6.500,00
		fpv	0,00	0,00	0,00
		cassa	7.962,43		
TOTALI MISSIONE		comp	64.247,43	62.200,00	62.700,00
		fpv	0,00	0,00	0,00
		cassa	75.115,57		


Documento Unico di Programmazione 2016/2018

Analisi Missione/Programma (Anno 2016)




■ 1 ■ 2 ■ 3 ■ 4 ■ 5 ■ 6 ■ 7 ■ 8 ■ 9

Analisi Missione/Programma (Anno 2017)



■ 1 ■ 2 ■ 3 ■ 4 ■ 5 ■ 6 ■ 7 ■ 8 ■ 9

Analisi Missione/Programma (Anno 2018)



■ 1 ■ 2 ■ 3 ■ 4 ■ 5 ■ 6 ■ 7 ■ 8 ■ 9

Documento Unico di Programmazione 2016/2018

<p>Il programma tende a soddisfare le esigenze di spesa dei seguenti servizi contabili: servizi per l'infanzia e per i minori, anziani assistenza e servizi diversi alla persona.</p>
<p>Le risorse destinate a questo programma tendono a realizzare le necessità di spesa delle attività di gestione corrispondente ai servizi contabili indicati nel precedente punto, compatibilmente con le risorse disponibili.</p>
<p>Per la descrizione dei servizi erogati utilizzando le risorse stanziare in questo programma si rinvia alla voce "proventi dei servizi" della tabella che precede.</p>
<p>In sintonia con l'elenco delle attività ricomprese nella descrizione del programma, le risorse umane impiegate saranno quelle che, nella dotazione organica, sono associate ai servizi contabili richiamati.</p>
<p>In sintonia con l'elenco delle attività ricomprese nella descrizione del programma, le risorse strumentali impiegate saranno quelle attualmente in dotazione ai servizi contabili richiamati ed elencate, in modo analitico, nell'inventario del comune.</p>
<p>Il programma risulta coerente con le anticipazioni avute dalla regione riguardo i propri piani regionali.</p>

Missione 13 - Tutela della salute

La missione 13 viene così definita dal Glossario COFOG:

“Amministrazione, funzionamento e fornitura dei servizi e delle attività per la prevenzione, la tutela e la cura della salute. Comprende l’edilizia sanitaria.

Programmazione, coordinamento e monitoraggio delle politiche a tutela della salute sul territorio.

Interventi che rientrano nell’ambito della politica regionale unitaria in materia di tutela della salute.”

All’interno della Missione 13 si possono trovare i seguenti Programmi a cui fanno capo i rispettivi responsabili:

<i>Programma</i>			<i>Anno 2016</i>	<i>Anno 2017</i>	<i>Anno 2018</i>
7	Ulteriori spese in materia sanitaria	comp	0,00	0,00	0,00
		fpv	0,00	0,00	0,00
		cassa	0,00		
TOTALI MISSIONE		comp	0,00	0,00	0,00
		fpv	0,00	0,00	0,00
		cassa	0,00		

Missione 14 - Sviluppo economico e competitività

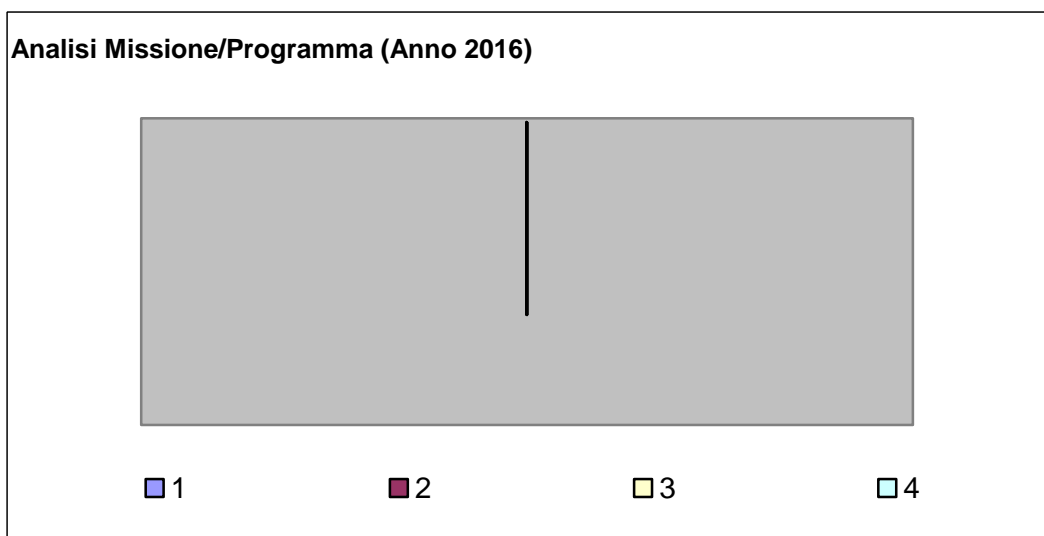
La missione 14 viene così definita dal Glossario COFOG:

“Amministrazione e funzionamento delle attività per la promozione dello sviluppo e della competitività del sistema economico locale, ivi inclusi i servizi e gli interventi per lo sviluppo sul territorio delle attività produttive, del commercio, dell’artigianato, dell’industria e dei servizi di pubblica utilità.


Attività di promozione e valorizzazione dei servizi per l’innovazione, la ricerca e lo sviluppo tecnologico del territorio. Sono incluse le attività di supporto alla programmazione, al coordinamento e al monitoraggio delle relative politiche. Interventi che rientrano nell’ambito della politica regionale unitaria in materia di sviluppo economico e competitività.”

All’interno della Missione 14 si possono trovare i seguenti Programmi a cui fanno capo i rispettivi responsabili:

Programma			Anno 2016	Anno 2017	Anno 2018
1	Industria PMI e Artigianato	comp	0,00	0,00	0,00
		fpv	0,00	0,00	0,00
		cassa	0,00		
2	Commercio - reti distributive - tutela dei consumatori	comp	0,00	0,00	0,00
		fpv	0,00	0,00	0,00
		cassa	0,00		
3	Ricerca e innovazione	comp	0,00	0,00	0,00
		fpv	0,00	0,00	0,00
		cassa	0,00		
4	Reti e altri servizi di pubblica utilità	comp	0,00	0,00	0,00
		fpv	0,00	0,00	0,00
		cassa	0,00		
TOTALI MISSIONE		comp	0,00	0,00	0,00
		fpv	0,00	0,00	0,00
		cassa	0,00		




Analisi Missione/Programma (Anno 2017)



■ 1 ■ 2 ■ 3 ■ 4

Analisi Missione/Programma (Anno 2018)



■ 1 ■ 2 ■ 3 ■ 4

Missione 15 - Politiche per il lavoro e la formazione professionale

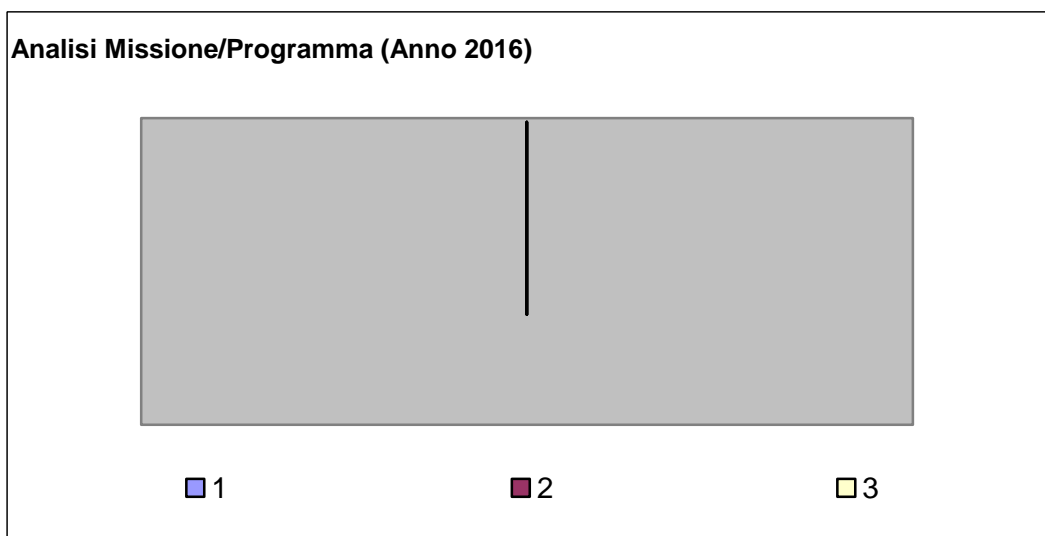
La missione 15 viene così definita dal Glossario COFOG:

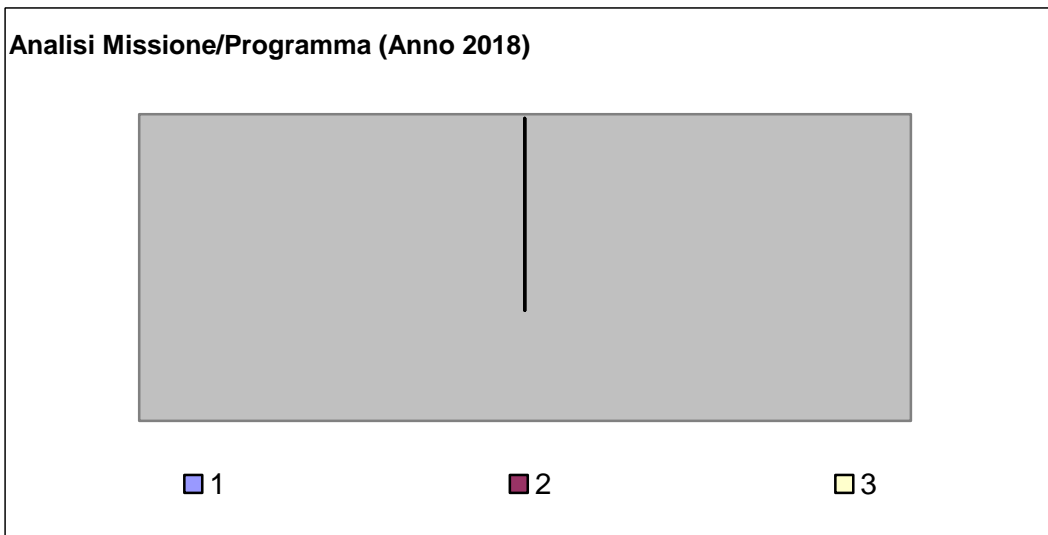
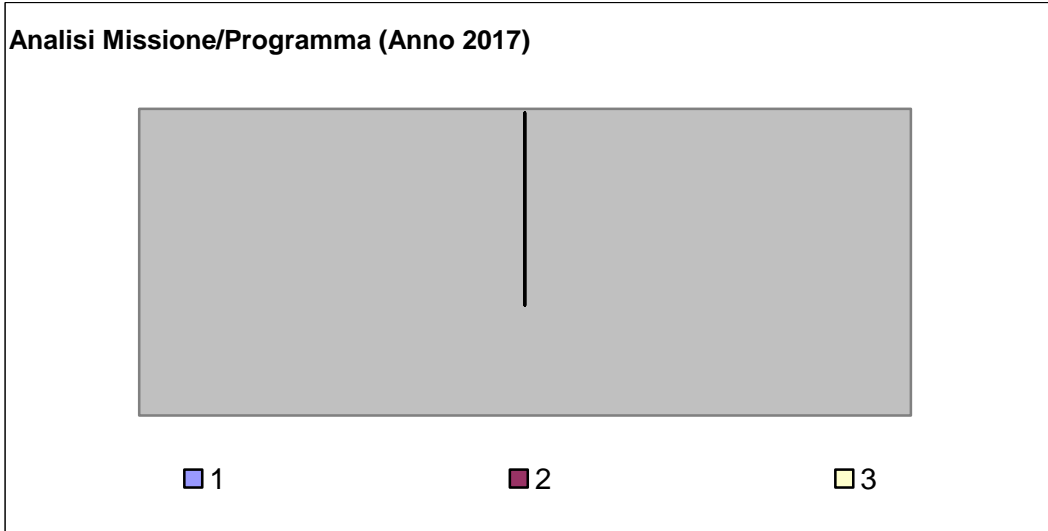
“Amministrazione e funzionamento delle attività di supporto: alle politiche attive di sostegno e promozione dell’occupazione e dell’inserimento nel mercato del lavoro; alle politiche passive del lavoro a tutela dal rischio di disoccupazione; alla promozione, sostegno e programmazione della rete dei servizi per il lavoro e per la formazione e l’orientamento professionale.

Sono incluse le attività di supporto alla programmazione, al coordinamento e al monitoraggio delle relative politiche, anche per la realizzazione di programmi comunitari. Interventi che rientrano nell’ambito della politica regionale unitaria in materia di lavoro e formazione professionale.”

All’interno della Missione 15 si possono trovare i seguenti Programmi a cui fanno capo i rispettivi responsabili:

Programma			Anno 2016	Anno 2017	Anno 2018
1	Servizi per lo sviluppo del mercato del lavoro	comp	0,00	0,00	0,00
		fpv	0,00	0,00	0,00
		cassa	0,00		
2	Formazione professionale	comp	0,00	0,00	0,00
		fpv	0,00	0,00	0,00
		cassa	0,00		
3	Sostegno all'occupazione	comp	0,00	0,00	0,00
		fpv	0,00	0,00	0,00
		cassa	0,00		
TOTALI MISSIONE		comp	0,00	0,00	0,00
		fpv	0,00	0,00	0,00
		cassa	0,00		





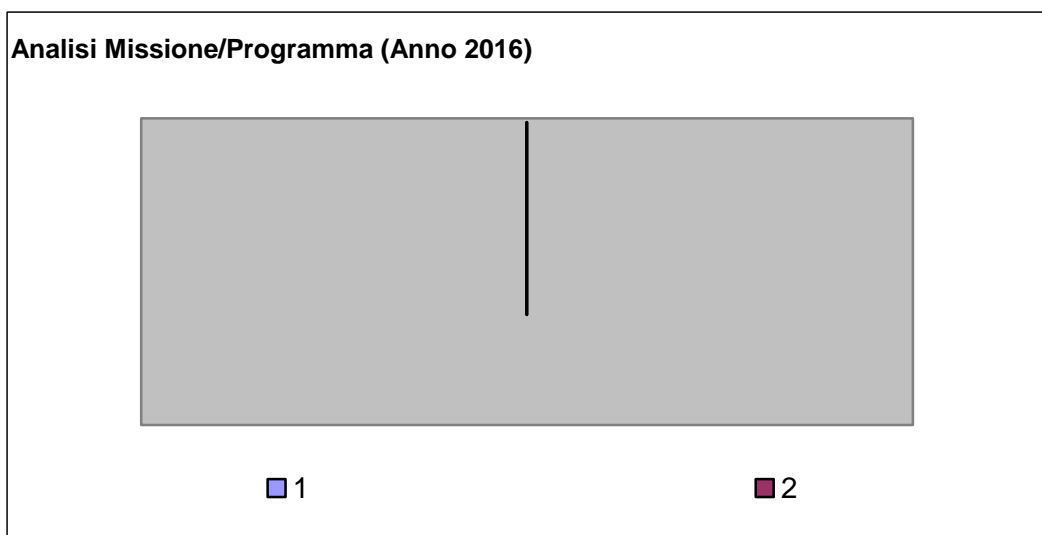
Missione 16 - Agricoltura, politiche agroalimentari e pesca

La missione 16 viene così definita dal Glossario COFOG:


“Amministrazione, funzionamento ed erogazione di servizi inerenti lo sviluppo sul territorio delle aree rurali, dei settori agricolo e agroindustriale, alimentare, forestale, zootecnico, della caccia, della pesca e dell’acquacoltura. Programmazione, coordinamento e monitoraggio delle relative politiche sul territorio anche in raccordo con la programmazione comunitaria e statale. Interventi che rientrano nell’ambito della politica regionale unitaria in materia di agricoltura, sistemi agroalimentari, caccia e pesca.”

All’interno della Missione 16 si possono trovare i seguenti Programmi a cui fanno capo i rispettivi responsabili:

Programma			Anno 2016	Anno 2017	Anno 2018
1	Sviluppo del settore agricolo e del sistema agroalimentare	comp	0,00	0,00	0,00
		fpv	0,00	0,00	0,00
		cassa	0,00		
2	Caccia e pesca	comp	0,00	0,00	0,00
		fpv	0,00	0,00	0,00
		cassa	0,00		
TOTALI MISSIONE		comp	0,00	0,00	0,00
		fpv	0,00	0,00	0,00
		cassa	0,00		



Analisi Missione/Programma (Anno 2017)



■ 1

■ 2

Analisi Missione/Programma (Anno 2018)



■ 1

■ 2

Missione 17 - Energia e diversificazione delle fonti energetiche

La missione 17 viene così definita dal Glossario COFOG:

“Programmazione del sistema energetico e razionalizzazione delle reti energetiche nel territorio, nell’ambito del quadro normativo e istituzionale comunitario e statale. Attività per incentivare l’uso razionale dell’energia e l’utilizzo delle fonti rinnovabili.

Programmazione e coordinamento per la razionalizzazione e lo sviluppo delle infrastrutture e delle reti energetiche sul territorio.

Interventi che rientrano nell’ambito della politica regionale unitaria in materia di energia e diversificazione delle fonti energetiche.”

All’interno della Missione 17 si possono trovare i seguenti Programmi a cui fanno capo i rispettivi responsabili:

<i>Programma</i>			<i>Anno 2016</i>	<i>Anno 2017</i>	<i>Anno 2018</i>
1	Fonti energetiche	comp	0,00	0,00	0,00
		fpv	0,00	0,00	0,00
		cassa	0,00		
TOTALI MISSIONE		comp	0,00	0,00	0,00
		fpv	0,00	0,00	0,00
		cassa	0,00		

Missione 18 - Relazioni con le altre autonomie territoriali e locali

La missione 18 viene così definita dal Glossario COFOG:

“Erogazioni ad altre amministrazioni territoriali e locali per finanziamenti non riconducibili a specifiche missioni, per trasferimenti a fini perequativi, per interventi in attuazione del federalismo fiscale di cui alla legge delega n.42/2009.

Comprende le concessioni di crediti a favore delle altre amministrazioni territoriali e locali non riconducibili a specifiche missioni.

Interventi che rientrano nell’ambito della politica regionale unitaria per le relazioni con le altre autonomie territoriali.”

All’interno della Missione 18 si possono trovare i seguenti Programmi a cui fanno capo i rispettivi responsabili:

<i>Programma</i>			<i>Anno 2016</i>	<i>Anno 2017</i>	<i>Anno 2018</i>
1	Relazioni finanziarie con le altre autonomie territoriali	comp	0,00	0,00	0,00
		fpv	0,00	0,00	0,00
		cassa	0,00		
	TOTALI MISSIONE	comp	0,00	0,00	0,00
		fpv	0,00	0,00	0,00
		cassa	0,00		

Missione 19 - Relazioni internazionali

La missione 19 viene così definita dal Glossario COFOG:

“Amministrazione e funzionamento delle attività per i rapporti e la partecipazione ad associazioni internazionali di regioni ed enti locali, per i programmi di promozione internazionale e per la cooperazione internazionale allo sviluppo. Interventi che rientrano nell’ambito della politica regionale di cooperazione territoriale transfrontaliera.”

All’interno della Missione 19 si possono trovare i seguenti Programmi a cui fanno capo i rispettivi responsabili:

<i>Programma</i>			<i>Anno 2016</i>	<i>Anno 2017</i>	<i>Anno 2018</i>
1	Relazioni internazionali e Cooperazione allo sviluppo	comp	0,00	0,00	0,00
		fpv	0,00	0,00	0,00
		cassa	0,00		
TOTALI MISSIONE		comp	0,00	0,00	0,00
		fpv	0,00	0,00	0,00
		cassa	0,00		

Missione 20 - Fondi e accantonamenti

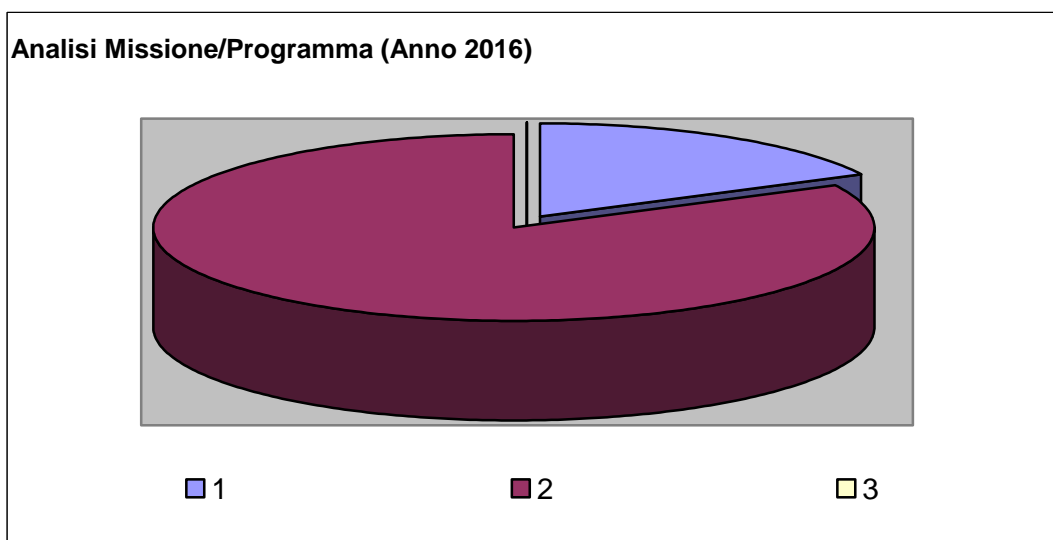
La missione 20 viene così definita dal Glossario COFOG:

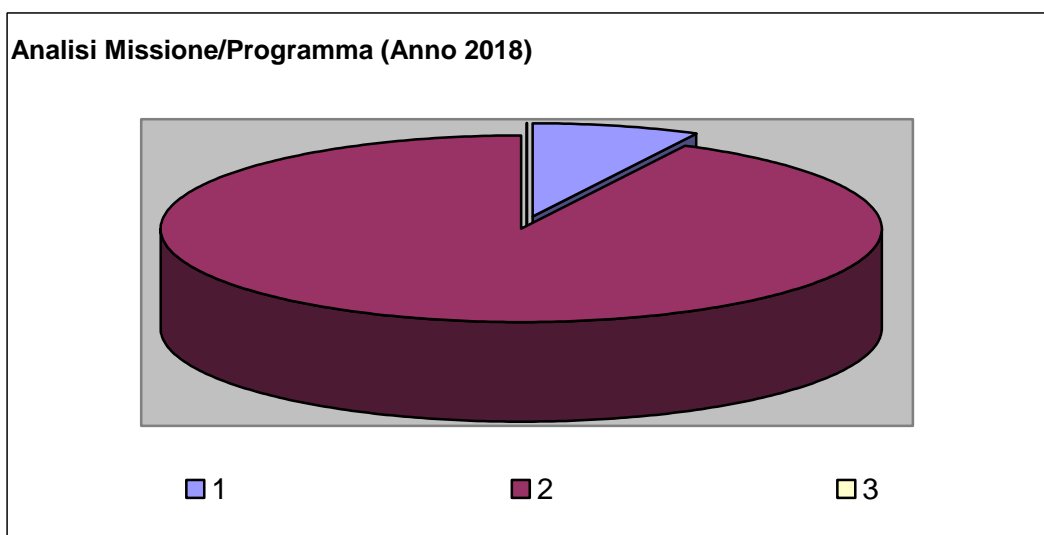
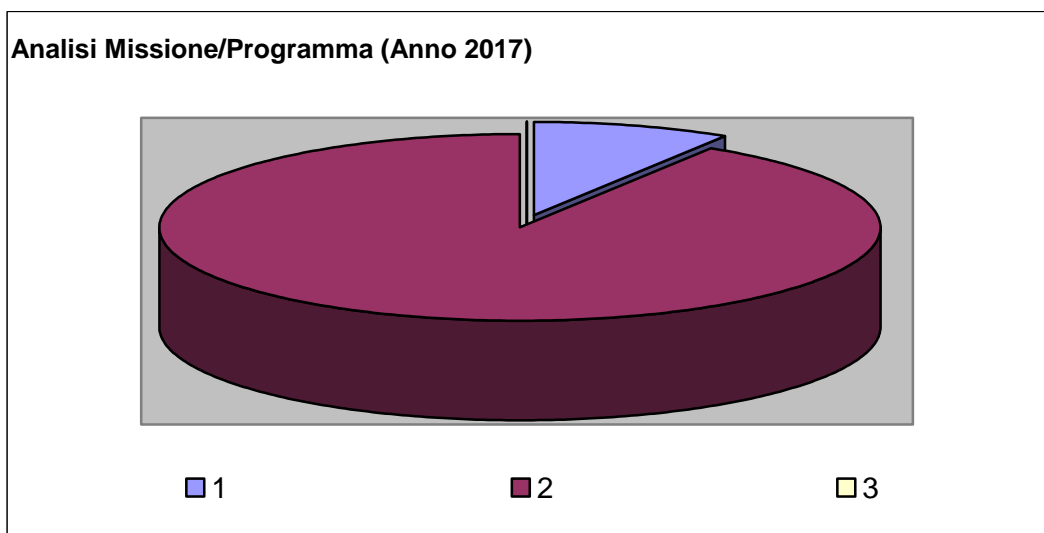
“Accantonamenti a fondi di riserva per le spese obbligatorie e per le spese impreviste, a fondi speciali per leggi che si perfezionano successivamente all’approvazione del bilancio, al fondo crediti di dubbia esigibilità.

Non comprende il fondo pluriennale vincolato.”

All’interno della Missione 20 si possono trovare i seguenti Programmi a cui fanno capo i rispettivi responsabili:

Programma			Anno 2016	Anno 2017	Anno 2018
1	Fondo di riserva	comp	12.467,00	13.000,00	13.000,00
		fpv	0,00	0,00	0,00
		cassa	150.000,00		
2	Fondo crediti di dubbia esigibilità	comp	58.860,00	131.668,00	159.883,00
		fpv	0,00	0,00	0,00
		cassa	0,00		
3	Altri fondi	comp	0,00	0,00	0,00
		fpv	0,00	0,00	0,00
		cassa	0,00		
TOTALI MISSIONE		comp	71.327,00	144.668,00	172.883,00
		fpv	0,00	0,00	0,00
		cassa	150.000,00		





Nella missione 20 si trovano obbligatoriamente almeno 3 Fondi che sono i seguenti:

- Fondo di riserva per la competenza
- Fondo crediti di dubbia esigibilità

Lo stanziamento del **Fondo di riserva di competenza** deve essere compreso tra un valore minimo determinato in base allo 0,3% delle spese correnti a un valore massimo del 2% delle spese correnti. Nel presente bilancio di previsione l'importo del Fondo di riserva di competenza è stato fissato nelle seguenti misure nel triennio:

	<i>Importo</i>	<i>%</i>
1° anno	13.000,00	0,498
2° anno	13.000,00	0,493
3° anno	13.493,96	0,512

*(*** Da compilare manualmente dall'Utente)*

Documento Unico di Programmazione 2016/2018

Lo stanziamento del Fondo crediti dubbia esigibilità va calcolato secondo le percentuali previste dal D.lgs. 118/2011 e deve essere in aumento ogni anno sino ad arrivare al 100% a regime dal 2019 e, in particolare, le percentuali minime da coprire sono le seguenti: 55% nel 2016 , il 70% nel 2017, l'85% nel 2018 e il 100% dal 2019.

Nel presente bilancio di previsione l'importo del Fondo crediti di dubbia esigibilità è stato fissato nelle seguenti misure nel triennio:

	Importo	%
1° anno	115.949	55
2° anno	115.949	70
3° anno	147.572	85

*(*** Da compilare manualmente dall'Utente)*

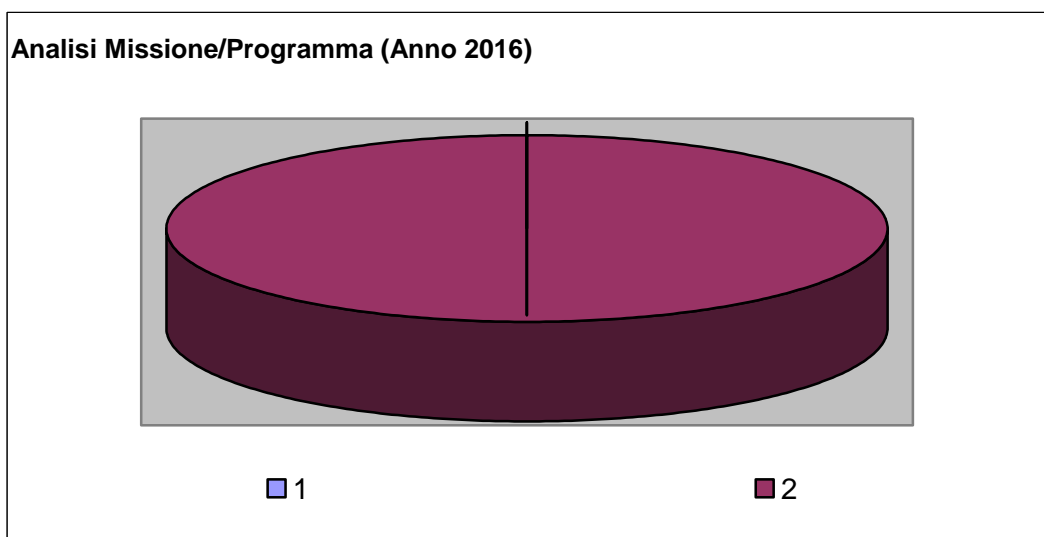
Missione 50 - Debito pubblico

La missione 50 viene così definita dal Glossario COFOG:

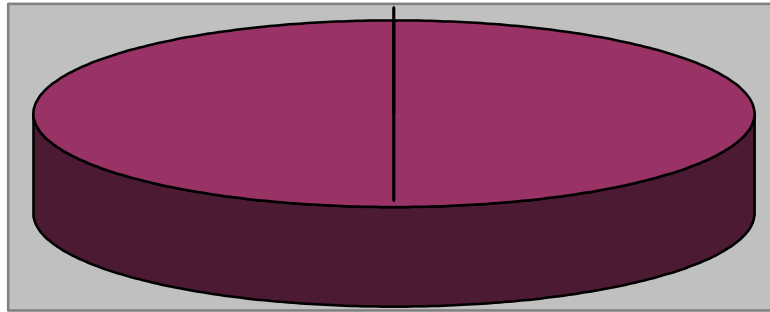
“Pagamento delle quote interessi e delle quote capitale sui mutui e sui prestiti assunti dall’ente e relative spese accessorie. Comprende le anticipazioni straordinarie.”

All’interno della Missione 50 si possono trovare i seguenti Programmi a cui fanno capo i rispettivi responsabili:

Programma			Anno 2016	Anno 2017	Anno 2018
1	Quota interessi ammortamento mutui e prestiti obbligazionari	comp	0,00	0,00	0,00
		fpv	0,00	0,00	0,00
		cassa	0,00		
2	Quota capitale ammortamento mutui e prestiti obbligazionari	comp	37.116,00	61.520,00	16.613,00
		fpv	0,00	0,00	0,00
		cassa	37.116,00		
TOTALI MISSIONE		comp	37.116,00	61.520,00	16.613,00
		fpv	0,00	0,00	0,00
		cassa	37.116,00		



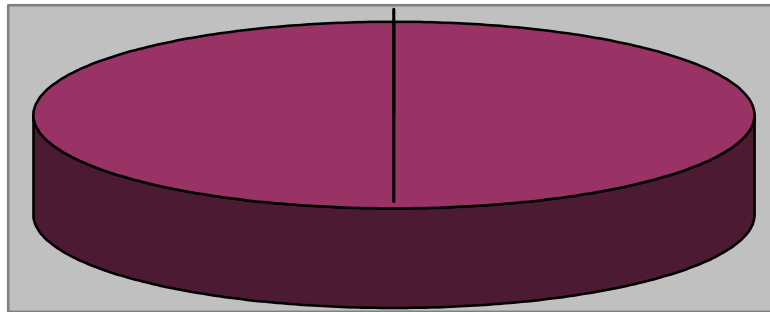
Analisi Missione/Programma (Anno 2017)



■ 1

■ 2

Analisi Missione/Programma (Anno 2018)



■ 1

■ 2

Missione 60 - Anticipazioni finanziarie

La missione 60 viene così definita dal Glossario COFOG:

“Spese sostenute per la restituzione delle risorse finanziarie anticipate dall’Istituto di credito che svolge il servizio di tesoreria, per fare fronte a momentanee esigenze di liquidità.”

All’interno della Missione 60 si possono trovare i seguenti Programmi a cui fanno capo i rispettivi responsabili:

<i>Programma</i>			<i>Anno 2016</i>	<i>Anno 2017</i>	<i>Anno 2018</i>
1	Restituzione anticipazione di tesoreria	comp	0,00	0,00	0,00
		fpv	0,00	0,00	0,00
		cassa	0,00		
TOTALI MISSIONE		comp	0,00	0,00	0,00
		fpv	0,00	0,00	0,00
		cassa	0,00		

Missione 99 - Servizi per conto terzi

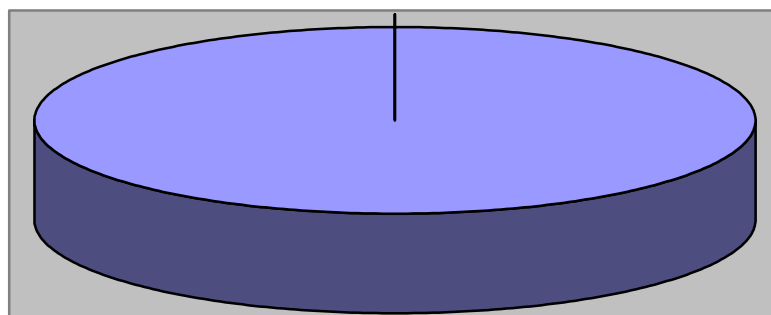
La missione 99 viene così definita dal Glossario COFOG:

“Spese effettuate per conto terzi. Partite di giro. Anticipazioni per il finanziamento del sistema sanitario nazionale.”

All'interno della Missione 99 si possono trovare i seguenti Programmi a cui fanno capo i rispettivi responsabili:

Programma			Anno 2016	Anno 2017	Anno 2018
1	Servizi per conto terzi e Partite di giro	comp	912.000,00	914.000,00	914.000,00
		fpv	0,00	0,00	0,00
		cassa	956.362,56		
2	Anticipazioni per il finanziamento del sistema sanitario nazionale	comp	0,00	0,00	0,00
		fpv	0,00	0,00	0,00
		cassa	0,00		
TOTALI MISSIONE		comp	912.000,00	914.000,00	914.000,00
		fpv	0,00	0,00	0,00
		cassa	956.362,56		

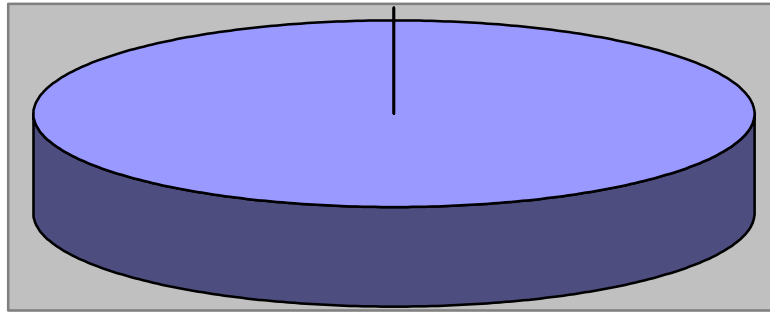
Analisi Missione/Programma (Anno 2016)



■ 1

■ 2

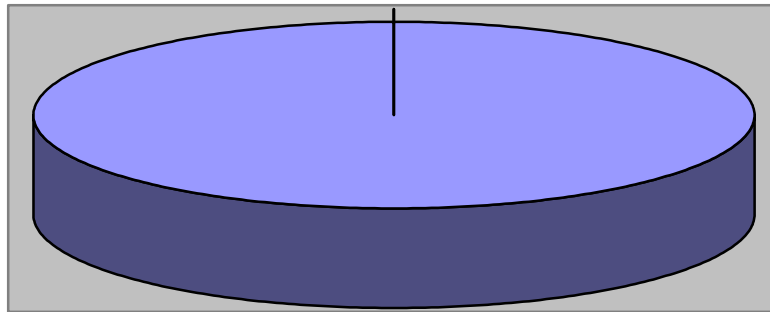
Analisi Missione/Programma (Anno 2017)



■ 1

■ 2

Analisi Missione/Programma (Anno 2018)



■ 1

■ 2

Analisi e valutazione degli impegni pluriennali già assunti

In riferimento agli impegni pluriennali già assunti si ritiene di evidenziare nel dettaglio che si tratta dei seguenti:

<i>Impegno di Spesa</i>	<i>Anno 2016</i>	<i>Anno 2017</i>	<i>Anno 2018</i>
n° 3 - SPESE CONDOMINIALI CONDOMINIO VERDEMARE-INTEGRATO CON DET .230/79/2015	51,00	0,00	0,00
n° 6 - DET N.2/3-INCREMENTO ORARIO DI LAVORO DEL DIPENDENTE A TEMPO DETERMINATO SIG. CHILA' GIOVANNI, CAT. B, POSIZIONE ECONOMICA B3 - IMPEGNO DI SPESA.	0,00	8.500,00	0,00
n° 7 - DET N.2/3-ONERI PREVID.E ASSIST INCREMENTO ORARIO DI LAVORO DEL DIPENDENTE A TEMPO DETERMINATO SIG. CHILA' GIOVANNI, CAT. B, POSIZIONE ECONOMICA B3	0,00	2.500,00	0,00
n° 8 - DET N.2/3-IRAP PER INCREMENTO ORARIO DI LAVORO DEL DIPENDENTE A TEMPO DETERMINATO SIG. CHILA' GIOVANNI, CAT. B, POSIZIONE ECONOMICA B3	0,00	723,00	0,00
n° 12 - INCARICO SERVIZIO GESTIONE STIPENDI ED ADEMPIMENTI CONNESSI QUADRIENNIO 2015-2018-INTEGRATO CON DET .220-51/2015	2.859,19	2.859,19	0,00
n° 33 - STIPENDI E ALTRI ASSEGNI FISSI - PERSONALE A TEMPO DETERMINATO PART TIME - CHILA' GIOVANNI - 01/06/2014 - 31/05/2017	17.070,00	0,00	12.500,00
n° 101 - COPERTURA ASSICURATIVA INFORTUNI SERVIZIO DI PROTEZIONE CIVILE - PERIODO 11/03/2015 - 31/12/2019	643,00	643,00	643,00
n° 116 - COPERTURA ASSICURATIVA RCT/RCO-POLIZZA N.763592481	0,00	11.700,00	0,00
n° 117 - COPERTURA ASSICURATIVA INFORTUNI AMMINISTRATORI-POLIZZA N.763592484	0,00	1.625,00	0,00
n° 118 - SERVIZIO DI MANUTENZIONE ORDINARIA DI ALCUNE AREE VERDI SUL TERRITORIO COMUNALE	18.200,00	4.538,69	0,00
n° 119 - COPERTURA ASSICURATIVA INFORTUNI CONDUCENTI-POLIZZA N.763592485	0,00	1.252,00	0,00
n° 120 - RDO PER L'AGGIUDICAZIONE DEL SERVIZIO DI MANUTENZIONE TRIENNALE DEGLI IMPIANTI ELETTRICI DEGLI EDIFICI COMUNALI	5.013,89	0,00	0,00
n° 121 - COPERTURA ASSICURATIVA TUTELA LEGALE-POLIZZA N.798149000	0,00	2.925,00	0,00
n° 122 - COPERTURA ASSICURATIVA ELETTRONICA-POLIZZA N.763592486	0,00	796,00	0,00
n° 123 - ABBONAMENTO SERVIZIO INTERNET UFFICIO COMMERCIO ANNO 2018	0,00	0,00	512,40
n° 124 - DET N.68/347/2014-SERVIZIO ELABORAZIONE PAGHE ED ADEMPIMENTI CONNESSI ANNO 2018	0,00	0,00	2.639,59
n° 137 - SERVIZIO DI MANUTENZIONE ORDINARIA E STRAORDINARIA DI ALCUNI IMPIANTI DI P.I. COMUNALI E STAZIONI RILANCIO FOGNATURA	18.350,00	18.350,00	11.352,61
n° 170 - ADEMPIMENTI ANNUALI PRESCRITTI DALL'AGENZIA DELLE DOGANE COMPRESO INOLTRO TELEMATICO AL GSE PER NUMERO IMPIANTO FOTOVOLTAICO E PRESTAZIONI TECNICHE ANNI 2014-2016	448,08	0,00	0,00
n° 171 - DET N.20/64-CONTRATTO DI ASSISTENZA E	0,00	1.615,28	0,00

Documento Unico di Programmazione 2016/2018

MANUTENZIONE SOFTWARE SISCOM VENERE SATURN EGISTO ANNO 2017 n° 172 - DET N.20/64-CONTRATTO DI ASSISTENZA E MANUTENZIONE SOFTWARE SISCOM VENERE SATURN EGISTO ANNO 2017	0,00	0,00	1.615,28
n° 176 - DET N.14/70-SERVIZIO DI TENUTA E DELLA GESTIONE E LIQUIDAZIONE REGISTRI IVA MENSILE, ELABORAZIONE MODELLO UNICO E TRASMISSIONE MODELLO 770 - ANNO 2017	0,00	4.440,80	0,00
n° 177 - DET N.14/70-SERVIZIO DI TENUTA E DELLA GESTIONE E LIQUIDAZIONE REGISTRI IVA MENSILE, ELABORAZIONE MODELLO UNICO E TRASMISSIONE MODELLO 770 - ANNO 2018	0,00	0,00	4.440,80
n° 184 - SERVIZIO DI MANUTENZIONE TRIENNALE DEI PRESIDI ANTINCENDIO	803,40	0,00	0,00
n° 191 - AFFIDAMENTO SERVIZIO DI MANUTENZIONE IMPIANTO SERVOSCALA PRESSO SEDE COMUNALE	305,00	0,00	0,00
n° 202 - DET N.30/93-NOLEGGIO STAMPANTE MULTIFUNZIONE LASER COLORE A3 - PERIODO GENNAIO /MARZO 2017	0,00	292,80	0,00
n° 205 - DET.N.20/99-SERVIZIO DI MANUTENZIONE E GESTIONE DEGLI IMPIANTI DI PUBBLICA ILLUMSERVIZIO DI MANUTENZIONE E GESTIONE DEGLI IMPIANTI DI PUBBLICA ILLUMINAZIONE PRESENTI SUL TERRITORIO COMUNALE (CIG 6598622B20) - DITTA SO.LE GRUPPO ENEL - IMPEGNO DI SPESA.	0,00	22.000,00	0,00
n° 206 - DET.N.20/99-SERVIZIO DI MANUTENZIONE E GESTIONE DEGLI IMPIANTI DI PUBBLICA ILLUMSERVIZIO DI MANUTENZIONE E GESTIONE DEGLI IMPIANTI DI PUBBLICA ILLUMINAZIONE PRESENTI SUL TERRITORIO COMUNALE (CIG 6598622B20) - DITTA SO.LE GRUPPO ENEL - IMPEGNO DI SPESA.	0,00	0,00	22.000,00
n° 216 - DET N.20/110-SERVIZIO DI ASSISTENZA E MANUTENZIONE DEI SOFTWARE GISMASTER CON CONTESTUALE ACQUISTO DI MODULO PER GESTIONE DELLE PRATICHE EDILIZIE PER VIA TELEMATICA PER IL PERIODO 2016/2017	0,00	3.172,00	0,00
n° 219 - GARA INFORMALE PER L'AFFIDAMENTO DEL SERVIZIO DI PULIZIA DEI LOCALI DI PROPRIETA' COMUNALE - AGGIUDICAZIONE DEFINITIVA	22.078,68	7.359,49	0,00
n° 293 - CANONE LINEA ADSL A SERVIZIO ESCLUSIVO DELLA TELECAMENRA	622,20	0,00	0,00
n° 310 - ASSUNZIONE A TEMPO DETERMINATO PART- TIME SIG. TABO' PERIODO 01/06/2014 - 31/05/2017	0,00	0,00	0,00
n° 313 - DET.27/130-FRUIZIONE TURISTICA DELLA GROTTA DELLA GALLERIA DEL TRENO DI BERGEGGI- C.U.P. D15 G05 00001 0001" - RIMBORSO DELLA POLIZZA ASSICURATIVA PER L'USO COMUNALE DELLA GALLERIA DEL TRENO ANNO 2017	0,00	1.100,00	0,00
n° 324 - DET N.37/137-MANUTENZIONE ANNUALE DEL SERVER DI POSTA COMUNALE E DEL PROXI SERVER DEL SISTEMA INTERNET DELLA BIBLIOTECA COMUNALE - ANNI 2016 E 2017 - DETERMINAZIONE A CONTRARRE - IMPEGNO DI SPESA - CIG Z7D1933A11	0,00	1.464,00	0,00
n° 378 - AFFIDAMENTO DEL SERVIZIO DI GESTIONE DELLA BIBLIOTECA CIVICA A. CABIATI - 01/07/20147- 30/06/2016	7.992,00	0,00	0,00
n° 386 - SERVIZIO TRASPORTO PUBBLICO STAGIONALE DI COLLEGAMENTO DEL CENTRO	32.000,00	0,00	0,00

Documento Unico di Programmazione 2016/2018

ABITATO CON IL LITORALE n° 387 - ESTENSIONE DEL SERVIZIO DI LINEA PER VIA XXV APRILE E VIA NA' VALLE E CORSA SPECIALE DIRETTA ZONA CIMITERO	15.000,00	0,00	0,00
n° 402 - GARA INFORMALE PER L'AGGIUDICAZIONE DEL SERVIZIO TRASPORTO ALUNNI SCUOLA PRIMARIA E DELL'INFANZIA ANNI SCOLASTICI 2014/2015-2015/2016	16.531,65	0,00	0,00
n° 406 - ORGANO DI REVISIONE ECONOMICO-FINANZIARIA - TRIENNIO 2014/2016	3.500,00	0,00	0,00
n° 439 - RDO AGGIUDICAZIONE DEL SERVIZIO DI MANUTENZIONE TRIENNALE DI IMPIANTI DI CLIMATIZZAZIONE, FAN COIL E FRIGORIFERI NEI LOCALI DI PROPRIETA' COMUNALE	1.886,61	0,00	0,00
n° 440 - SERVIZIO DI MANUTENZIONE ORDINARIA AREE VERDI PRESSO IL LITORALE DI BERGEGGI, ANNI DUE	7.835,96	0,00	0,00
n° 451 - DET.72/346-FORNITURA E POSA IN OPERA RINGHIERA-CONTRIBUTO 2013 C/CAPITALE RISERVA REGIONALE - DELIB. G.R. N. 726/2013 - Reimp. da 2013 600	0,00	0,00	0,00
n° 453 - INDENNITA' DI OCCUPAZIONE SUOLO DEMANIALE IN ASSENZA DI TUTOLO PER OPERE DI TOMBINATURA RIO VALLE D'ADDA - ANNI 2013 - 2014 - 2015 - 2016	710,00	0,00	0,00
n° 536 - SERVIZIO DI GESTIONE CENTRO DIURNO èPER ANZIANI AUTOSUFFICIENTI - DETERMINAZIONE A CONTRARRE	2.200,00	0,00	0,00
n° 541 - SPESE PER IL SERVIZIO TESORERIA-HOME BANKING	28,00	28,00	0,00
n° 545 - SERVIZIO DI PREVENZIONE E PROTEZIONE NEI LUOGHI DI LAVORO- RETTIFICATA DA DET.200/69/2015	6.127,44	6.127,44	6.127,44
n° 561 - COPERTURA ASSICURATIVA CONTRO IL FURTO	2.411,00	2.411,00	0,00
n° 581 - MANUTENZIONE ASCENSORE A SERVIZIO DELLA SEDE COMUNALE	2.527,84	0,00	0,00
n° 597 - SERVIZIO DI RISTORAZIONE SCOLASTICA SCUOLA INFANZIA E PRIMARIAE SERVIZI ACCESSORI A.S. 2015/16-2016/17-2017/18	55.159,41	56.169,31	0,00
n° 599 - SERVIZIO DI RISTORAZIONE SCOLASTICA SCUOLA INFANZIA E PRIMARIAE SERVIZI ACCESSORI A.S. 2015/16-2016/17-2017/18	1.860,48	1.895,35	0,00
n° 612 - RACCOLTA, TRASPORTO E SMALTIMENTO RIFIUTI SPECIALI	494,10	494,10	0,00
n° 637 - MANUTENZIONE ORDINARIA E PROVA COMBUSTIBILE CALDAIE DI PROPRIETA' COMUNALE	1.396,00	0,00	0,00
n° 642 - SOFTWARE PER LA GESTIONE DEL SERVIZIO ECONOMICO FINANZIARIO	2.440,00	2.440,00	0,00
n° 648 - MANUTENZIONE AUTOMEZZI IN DOTAZIONE AL SERVIZIO LLPP E AL SERVIZIO AMM.VO	700,00	0,00	0,00
n° 649 - MANUTENZIONE AUTOMEZZI IN DOTAZIONE AL SERVIZIO LLPP E AL SERVIZIO AMM.VO	300,00	0,00	0,00
n° 652 - FORNITURA MATERIALE VARIO PER MAGAZZINO	4.500,00	0,00	0,00
n° 659 - SERVIZIO TRASPORTO ALUNNI SCUOLE MEDIE TRAMITE IL SERVIZIO DI LINEA - A.S. 2015/2016	198,00	0,00	0,00
n° 666 - AFFIDAMENTO SERVIZIO ASILO NIDO	1.096,80	0,00	0,00
n° 667 - INCARICO PROFESSIONALE PER RAPPRESENTANZA E DIFESA DELL'ENTE-CAUSA CASTAGNOTTI	5.553,41	0,00	0,00
n° 736 - UTENZE TELEFONICHE ANNO 2016 E SISTEMA	945,38	0,00	0,00

Documento Unico di Programmazione 2016/2018

DI TELEFONIA NEGLI UFFICI COMUNALI - CONTRATTO DI LOCAZIONE OPERATIVA - PROROGA - CIG Z311613D18			
n° 738 - SERVIZIO POSTA SERVIZIO PICK UP - CIG Z2A14DB3CC	625,00	0,00	0,00
n° 739 - SERVIZIO POSTA BASIC EASY - CIG ZB314DB377	5.000,00	0,00	0,00
n° 755 - SERVIZIO DI ATTIVITA' INTEGRATIVE SCOLASTICHE PER GLI ALUNNI DELLA SCUOLA PRIMARIA PER L'ANNO SCOLASTICO 2015/2016 - CIG Z391624218	8.530,78	0,00	0,00
n° 758 - SOTTOSCRIZIONE ABBONAMENTO TRIENNALE CORSO ON-LINE PER GARANTIRE LA FORMAZIONE ANTICORRUZIONE DEL PERSONALE DEL COMUNE	261,00	261,00	0,00
n° 762 - AFFIDAMENTO DEL SERVIZIO DI SVOLGIMENTO DI UN POMERIGGIO ITEGRATIVO DELL'ORARIO SCOLASTICO PER GLI ALUNNI DELLA SCUOLA PRIMARIA PER L'ANNO SCOLASTICO 2015/2016	6.653,33	0,00	0,00
n° 766 - SERVIZIO DI ASSISTENZA SCOLASTICA A FAVORE DI MINORI CON PROBLEMI - ANNO SCOLASTICO 2015/2016	17.814,50	0,00	0,00
n° 767 - PROTOCOLLO D'INTESA PER INTEGRAZIONE COSTI SERVIZIO REFEZIONE SCOLASTICA - INTEGRAZIONE PASTI ANNO SCOLASTICO 2015 -2016	276,00	0,00	0,00
n° 775 - CONTRATTO DI SERVIZIO ANNI 2014-2016	7.775,74	0,00	0,00
n° 778 - CONVENZIONE PER LO SVOLGIMENTO DELLE FUNZIONI DI SEGRETERIA COMUNALE IN FORMA ASSOCIATA TRA I COMUNI DI VADO LIGURE E BERGEGGI	38.700,00	38.700,00	0,00
n° 779 - INCARICO PROFESSIONALE PER LA PREDISPOSIZIONE DEL PIANO COMMERCIALE DEL COMUNE DI BERGEGGI- L.R. 2/2007 E SUCCESSIVE INTEGRAZIONI E L.R. 32/2014	4.391,50	0,00	0,00
n° 780 - INCARICO PROFESSIONALE PER LA PREDISPOSIZIONE DEL PIANO COMMERCIALE DEL COMUNE DI BERGEGGI- L.R. 2/2007 E SUCCESSIVE INTEGRAZIONI E L.R. 32/2014	0,00	4.008,60	0,00
n° 822 - DET.60/317-CESSIONE DI CONTRIBUTO INTERVENTI DI RIQUALIFICAZIONE E MANUTENZIONE IMPIANTI P.I. VIA MAÈ E NEL SOTTOPASSO VIA AURELIA C/O VIA COLOMBO	4.431,79	0,00	0,00
n° 837 - DET.N.65/333-CONTRATTO APERTO DI LAVORI DI MANUTENZIONE URGENTI PER RIPRISTINO FOGNATURE, STRADE, CORSI D'ACQUA, SPAZZAMENTO NEVE, DA EFFETTUARE SUL TERRITORIO COMUNALE	10.000,00	0,00	0,00
n° 839 - DET.N.66/334-contratto aperto di lavori vari di manutenzione strade, vie pedonali e corsi d'acqua sul territorio comunale	3.000,00	0,00	0,00
n° 840 - DET.N.66/334-contratto aperto di lavori vari di manutenzione strade, vie pedonali e corsi d'acqua sul territorio comunale	5.890,00	0,00	0,00
n° 851 - DET.122/353-ACQUISTO SOFTWARE PER LA CONSERVAZIONE DEI DOCUMENTI INFORMATICI	1.638,46	0,00	0,00
n° 856 - DET.72/346-FORNITURA E POSA IN OPERA DI UNA RINGHIERA DI PROTEZIONE A COMPLETAMENTO DEI PARAPETTI PRESENTI SUL LATO A MARE DELL'AREA VERDE DENOMINATA "PUNTA PREDANI" ALL'INTERNO DELLA RISERVA NATURALE REGIONALE	0,00	0,00	0,00

Documento Unico di Programmazione 2016/2018

n° 858 - DET.71/345-Rinnovo Quote associative	200,00	0,00	0,00
n° 859 - DET.71/345-Rinnovo abbonamenti	268,40	0,00	0,00
n° 860 - DET.71/345-Rinnovo abbonamenti	549,00	0,00	0,00
n° 861 - DET.71/345--Rinnovo abbonamenti	250,00	0,00	0,00
n° 863 - DET.73/850-PAGAMENTO CANONE DEMANIALE PER ATTRAVERSAMENTO STRADALE VIA XXV APRILE SUL RIO DEL MONTE- BERGEGGI- IMPEGNO DI SPESA E CONTESTUALE LIQUIDAZIONE 2015- IMPEGNO DI SPESA 2016 E 2017	250,00	0,00	0,00
n° 864 - DET.73/350-PAGAMENTO CANONE DEMANIALE PER ATTRAVERSAMENTO STRADALE VIA XXV APRILE SUL RIO DEL MONTE- BERGEGGI- IMPEGNO DI SPESA E CONTESTUALE LIQUIDAZIONE 2015- IMPEGNO DI SPESA 2016 E 2017	0,00	250,00	0,00
n° 873 - DET.36/368-AGGIORNAMENTO APPARATI DI REGISTRAZIONE OBSOLETI IMPIANTI VIDEOSORVEGLIANZA - DETERMINAZIONE A CONTRATTARE - IMPEGNO DI SPESA - CODICE C.I.G.: Z4F178343A.	2.196,00	0,00	0,00
n° 878 - DET.74/369-SERVIZIO DI AGGIORNAMENTO ED ASSISTENZA TECNICA CON LA DITTA SIPAL (GRUPPO MAGGIOLI) - CANONE ANNO 2016 - DETERMINA A CONTRATTARE - IMPEGNO DI SPESA - CIG: ZBA17A55C6	610,00	0,00	0,00
n° 888 - DET.39/387-ADESIONE AL SERVIZIO DI ESTERNALIZZAZIONE POLCITY PRINT ON DEMAND	6.000,00	0,00	0,00
n° 891 - DET.75/379-SERVIZIO ASSICURATIVO RELATIVO ALLA COPERTURA DEL RISCHIO INCENDIO DEL COMUNE - APPROVAZIONE SCHEMA DI OLIZZA INCENDIO - SCELTA DEL METODO DI AFFIDAMENTO DEL SERVIZIO	0,00	6.000,00	6.000,00
n° 892 - DET.82/381-"MESSA IN SICUREZZA DELLA EX GALLERIA DEL TRENO (TRATTO COMPRESO TRA L'IMBOCCO LATO SPOTORNO E I VOLTI C/O LA ROTATORIA)" PER LA FRUIZIONE TURISTICA DELLA "GROTTA DEL TRENO": AFFIDAMENTO DEL SERVIZIO PER LA REDAZIONE DE	4.694,56	0,00	0,00
n° 893 - DET.82/381-"MESSA IN SICUREZZA DELLA EX GALLERIA DEL TRENO (TRATTO COMPRESO TRA L'IMBOCCO LATO SPOTORNO E I VOLTI C/O LA ROTATORIA)" PER LA FRUIZIONE TURISTICA DELLA "GROTTA DEL TRENO": AFFIDAMENTO DEL SERVIZIO PER LA REDAZIONE DE	0,00	4.542,30	0,00
n° 894 - ASSICURAZIONE RISCHI INCENDIO PROROGA TECNICA DELLA SCADENZA DEL TERMINE CONTRATTUALE	1.466,20	0,00	0,00
n° 900 - DET.87/393-PROROGA TECNICA AL 31/12/2016 DEL SERVIZIO DI SPAZZAMENTO MANUALE E MECCANICO DI AREE PUBBLICHE ANNI 2013-2015 (CIG 4825925F47)	134.032,49	0,00	0,00
n° 902 - DET.89/400-FORNITURA DI CARBURANTE PER AUTOTRAZIONE CON BUONI D'ACQUISTO, ADERENDO ALLA CONVENZIONE TRA CONSIP S.P.A. E TOTAL ERG S.P.A- DETERMINAZIONE A CONTRATTARE - AFFIDAMENTO INCARICO ALLA DITTA TOTAL ERG S.P.A. DI ROM	3.000,00	3.000,00	0,00
n° 903 - DET.89/400-FORNITURA DI CARBURANTE PER AUTOTRAZIONE CON BUONI D'ACQUISTO, ADERENDO ALLA CONVENZIONE TRA CONSIP S.P.A. E TOTAL ERG S.P.A. - DETERMINAZIONE A CONTRATTARE - AFFIDAMENTO INCARICO ALLA DITTA TOTAL ERG	500,00	500,00	0,00

Documento Unico di Programmazione 2016/2018

S.P.A. DI ROM n° 904 - DET.89/400-FORNITURA DI CARBURANTE PER AUTOTRAZIONE CON BUONI D'ACQUISTO, ADERENDO ALLA CONVENZIONE TRA CONSIP S.P.A. E TOTAL ERG S.P.A. - DETERMINAZIONE A CONTRATTARE - AFFIDAMENTO INCARICO ALLA DITTA TOTAL ERG S.P.A. DI ROM	500,00	500,00	0,00
n° 905 - DET.89/400-FORNITURA DI CARBURANTE PER AUTOTRAZIONE CON BUONI D'ACQUISTO, ADERENDO ALLA CONVENZIONE TRA CONSIP S.P.A. E TOTAL ERG S.P.A. - DETERMINAZIONE A CONTRATTARE - AFFIDAMENTO INCARICO ALLA DITTA TOTAL ERG S.P.A. DI ROM	4.500,00	4.500,00	0,00
n° 906 - DET.89/400-FORNITURA DI CARBURANTE PER AUTOTRAZIONE CON BUONI D'ACQUISTO, ADERENDO ALLA CONVENZIONE TRA CONSIP S.P.A. E TOTAL ERG S.P.A. - DETERMINAZIONE A CONTRATTARE - AFFIDAMENTO INCARICO ALLA DITTA TOTAL ERG S.P.A. DI ROM	0,00	1.000,00	0,00
n° 907 - DET.87/397-PROROGA TECNICA AL 31/12/2016 DEL "SERVIZIO PUBBLICO DI RACCOLTA RIFIUTI URBANI ANNI 2013-2015" - CIG: 48257617F3	175.612,71	0,00	0,00
n° 908 - DET.89/400-FORNITURA DI CARBURANTE PER AUTOTRAZIONE CON BUONI D'ACQUISTO, ADERENDO ALLA CONVENZIONE TRA CONSIP S.P.A. E TOTAL ERG S.P.A. - DETERMINAZIONE A CONTRATTARE - AFFIDAMENTO INCARICO ALLA DITTA TOTAL ERG S.P.A. DI ROM	1.000,00	0,00	0,00
n° 911 - DET.90/401-SERVIZIO DI SMALTIMENTO DEFINITIVO DEI RIFIUTI URBANI NON PERICOLOSI AFFERENTI AL CER 20.03.01 PER L'ANNO 2016, PRESSO LA DISCARICA IN LOCALITÀ BOSCACCIO A VADO LIGURE - DETERMINAZIONE A CONTRATTARE - AFFIDAMENTO INCARICO ALLA ECOSAVONA S.	103.194,08	0,00	0,00
n° 912 - DET.90/401-SERVIZIO DI SMALTIMENTO DEFINITIVO DEI RIFIUTI URBANI NON PERICOLOSI AFFERENTI AL CER 20.03.01 PER L'ANNO 2016, PRESSO LA DISCARICA IN LOCALITÀ BOSCACCIO A VADO LIGURE- DETERMINAZIONE A CONTRATTARE - AFFIDAMENTO INCARICO ALLA ECOSAVONA S.	18.000,00	0,00	0,00
n° 914 - DET.132/410-INTEGRAZIONE RETTA DI RICOVERO ANZIANO RESIDENTEGENNAIO/MAGGIO 2016 - IMPEGNO DI SPESA	2.250,00	0,00	0,00
n° 916 - DET.84/414-COPERTURA ASSICURATIVA RCA- ANNO 2016	4.976,00	0,00	0,00
n° 918 - DET.84/414-COPERTURA ASSICURATIVA KASKO - ANNO 2016	1.000,00	0,00	0,00
n° 919 - DET.135/416-AFFIDAMENTO DEL SERVIZIO DI ASSISTENZA TECNICA DELLA STAMPANTE SIMI INSTALLATA PRESSO L'UFFICIO ANAGRAFE COMUNALE ANNO 2016 - DETERMINAZIONE A CONTRARRE - IMPEGNO DI SPESA - CIG Z2817AC279	475,80	0,00	0,00
n° 920 - DET.136/417-RINNOVO ABBONAMENTO PORTALE DI MODULISTICA E APPROFONDIMENTI "ENTI ON LINE" - DETERMINAZIONE A CONTRARRE - IMPEGNO DI SPESA - CIG Z4117C9703 (MEPA)	695,40	0,00	0,00
n° 921 - DET.137/418-ADESIONE ALL'ANUSCA PER L'ANNO 2016 - DETERMINAZIONE A CONTRARRE - IMPEGNO DI SPESA	310,00	0,00	0,00
n° 922 - DET.138/419-RINNOVO ABBONAMENTO RIVISTA "LO STATO CIVILE ITALIANO" ANNO 2016 -	225,00	0,00	0,00

Documento Unico di Programmazione 2016/2018

DETERMINAZIONE A CONTRARRE - IMPEGNO DI SPESA - CIG Z3717AC298 n° 923 - DET.139/420-RINNOVO TRIENNALE ABBONAMENTO AL SERVIZIO INTERNET "UFFICIO COMMERCIO" ANNI 2016 - 2017 E 2018 -	512,40	0,00	0,00
DETERMINAZIONE A CONTRARRE - IMPEGNO DI SPESA - CIG Z3317FA39D n° 924 - DET.139/420-RINNOVO TRIENNALE ABBONAMENTO AL SERVIZIO INTERNET "UFFICIO COMMERCIO" ANNI 2016 - 2017 E 2018 -	0,00	512,40	0,00
DETERMINAZIONE A CONTRARRE - IMPEGNO DI SPESA - CIG Z3317FA39D n° 925 - DET.140/421-RINNOVO TRIENNALE ABBONAMENTO SERVIZIO MODULISTICA ON LINE "AREA SERVIZI DEMOGRAFICI" - DETERMINAZIONE A CONTRARRE - IMPEGNO DI SPESA - CIG Z3A17F90E9	366,00	0,00	0,00
n° 926 - DET.140/421-RINNOVO TRIENNALE ABBONAMENTO SERVIZIO MODULISTICA ON LINE "AREA SERVIZI DEMOGRAFICI" - DETERMINAZIONE A CONTRARRE - IMPEGNO DI SPESA - CIG Z3A17F90E9	0,00	366,00	0,00
TOTALE IMPEGNI:	842.460,66	231.561,75	67.831,12

*(*** Descrizione / Note Aggiuntive)*

Valutazione della situazione economico-finanziaria degli organismi gestionali esterni

Elenco società partecipate del Comune di Bergeggi Ex art. 22 D. Lgs. 33/13

Ragione Sociale	Quota di partecipazione	Durata dell'impegno	Risultato di bilancio esercizio 2012	Risultato di bilancio esercizio 2013	Risultato di bilancio esercizio 2014
I.R.E. Spa (Ex ARRED Spa)	0,048%	26/11/1996 26/11/2026	- € 240.925,48	- € 381.006,79	+ € 1.255,00
ACTS Spa	0,008%	21/07/1997 31/12/2035	- € 211.438,00	- € 1.486.736,00	- € 269.454,00
Consorzio per la depurazione delle acque del savonese Spa	0,76%	26/11/1996 26/11/2026	+ € 22.341,00	+ € 101.746,00	+ € 25.584,00
ILSAT Spa	3,00%	27/06/2006 31/12/2040	- € 29.737,00	- € 22.761,00	- € 22.426,00
SAT Spa	4,44%	23/05/1989 31/12/2050	+ € 407.718,00	+ € 389.722,00	+ € 205.634,00

***Programmazione Lavori Pubblici in conformità
al programma triennale***

Gli investimenti previsti nel bilancio 2016-2018 sono quelli risultanti nel dettagliato prospetto allegato ai prospetti finanziari.

Riepilogo Investimenti Anno 2016

<i>Cod</i>	<i>Investimento</i>	<i>Spesa</i>
	TOTALE SPESE:	456.208,00

Riepilogo Investimenti Anno 2017

<i>Cod</i>	<i>Investimento</i>	<i>Spesa</i>
	TOTALE SPESE:	590.750,00

Riepilogo Investimenti Anno 2018

<i>Cod</i>	<i>Investimento</i>	<i>Spesa</i>
	TOTALE SPESE:	179.000,00

*(*** Descrizione / Note Aggiuntive)*

Programmazione fabbisogno personale a livello triennale e annuale

La situazione del personale in servizio alla data della presente relazione è la seguente:

PERSONALE IN SERVIZIO E DOTAZIONE ORGANICA

Q.F.	PREVISI IN PIANTA ORGANICA N°	IN SERVIZIO NUMERO
A		
B	7	5
C	10	10
D	6	6
TOT.	23	21

1.3.1.2 – Totale personale al 31-12 dell'anno precedente l'esercizio in corso
 di ruolo n. 20
 fuori ruolo n. 2 (di cui n.1 in D.O.)

AREA AMMINISTRATIVA			
Q.F.	QUALIFICA PROFESSIONALE	N° PREV. P.O.	N° IN SERVIZIO
B	COLLAB.AMM.VO	1	1
C	ISTRUTTORE	1	1
D	ISTRUTT.DIRETTIVO	1	1

AREA ECONOMICA FINANZIARIA			
Q.F.	QUALIFICA PROFESSIONALE	N° PREV. P.O.	N° IN SERVIZIO
B	COLLAB.AMM.VO	1	1
C	ISTRUTTORE	2	2
D	ISTRUTT.DIRETTIVO	1	1

AREA TECNICA			
Q.F.	QUALIFICA PROFESSIONALE	N° PREV. P.O.	N° IN SERVIZIO
B	ESECUT.TECN.SPEC.	3	3
C	ISTRUTTORE	4	4
D	ISTRUTT.DIRETTIVO	2	2

Documento Unico di Programmazione 2016/2018

AREA MARINA PROTETTA			
Q.F.	QUALIFICA PROFESSIONALE	N° PREV. P.O.	N° IN SERVIZIO
D	ISTRUTT.DIRETTIVO	1	1

AREA POLIZAI MUNICIPALE			
Q.F.	QUALIFICA PROFESSIONALE	N° PREV. P.O.	N° IN SERVIZIO
C	ISTRUTTORE	3	3
D	ISTRUTT.DIRETTIVO	1	1

Piano alienazioni e valorizzazioni beni patrimoniali

Il Piano delle alienazioni immobiliari rispecchia totalmente il piano approvato con deliberazione n. 98 del 24/12/2015.

Gli immobili previsti in alienazione sono i seguenti

Proposta di Piano delle alienazioni e valorizzazioni immobiliari

A. Elenco beni immobili da valorizzare tramite alienazione o cessione di diritti reali:

ANNO 2016

Foglio N°	Particelle n°	Piano	Sub	Mq lordi	Destinazione urbanistica	Note/indicazioni particolari
3	119	Appartamento comunale Cat. A/3		MQ.61,12 4 vani	Residenziale	Abitazione in via XXV Aprile 21 P.1° Interno 3

ANNO 2017

3	722-291	Area esterna		1332	Turistico Ricettivo A.11.1	Ex depuratore
---	---------	--------------	--	------	----------------------------	---------------

b

Considerazioni Finali

Con questo documento, che è il più importante strumento di pianificazione annuale dell'attività dell'ente, il comune pone le principali basi della programmazione e detta, all'inizio di ogni esercizio, le linee strategiche della propria azione di governo.

In questo contesto, si procede a individuare sia i programmi da realizzare che i reali obiettivi da cogliere. Il tutto, avendo sempre presente sia le reali esigenze dei cittadini che le limitate risorse disponibili.

Il Documento Unico di Programmazione contiene l'illustrazione della previsione delle risorse e degli impieghi contenute nel bilancio annuale e pluriennale, assume caratteristiche generali, facendo riferimento a tutte le funzioni svolte dall'ente, sia finali che di supporto, in un quadro di necessario coordinamento tra rappresentanza politica ed organizzazione burocratica. Il tutto naturalmente, rispettando nell'intervallo di tempo richiesto dalla programmazione di breve o medio periodo, il pareggio finanziario tra le risorse disponibili e i corrispondenti impieghi.

Si evidenzia comunque che i programmi della presente relazione sono coerenti con i piani regionali di settore, con i piani regionali di sviluppo e con gli atti programmatici della regione.

Data 27/05/2016

Il Segretario Generale dell'Ente Dott. _____

Documento Unico di Programmazione 2016/2018

oppure/Il Responsabile dei Servizi Finanziari Dott. _____